

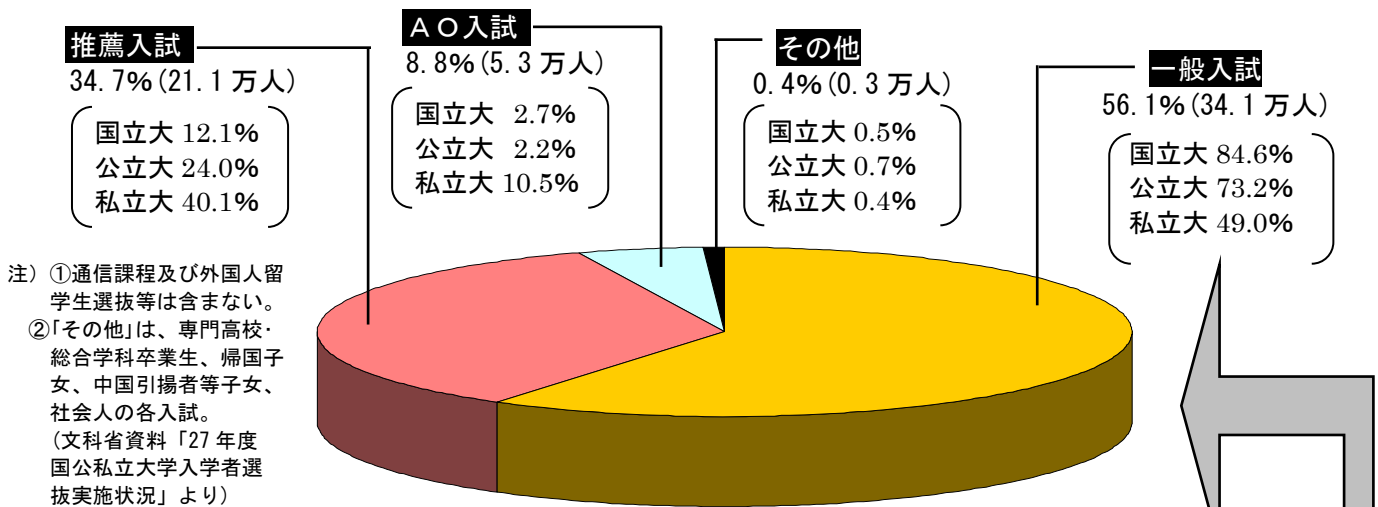
志願者数は国立大 1.6%“減”、公立大 2.2%“減”、 私立大 1.5%“増”／入学者数は 国立大のみ“微減”、公・私立大とも 1.8%“増”

「推薦・A〇入試」入学者数は、国立大のみ“減”、公・私立大“増”！

旺文社 教育情報センター 27年10月

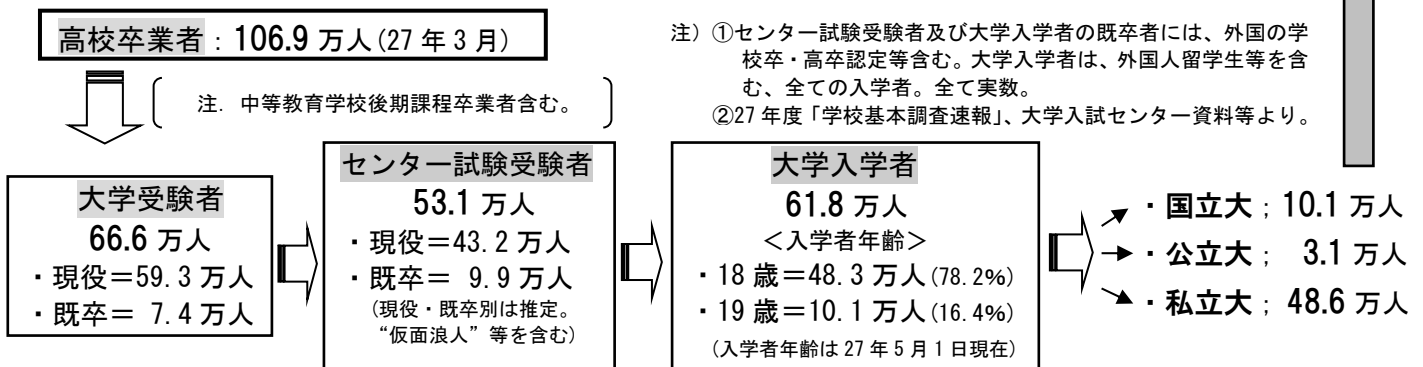
- 27年度入試の志願者数(延べ数)は、国立大 38万8,690人、公立大 15万4,372人、私立大 354万6,046人、総計 408万9,108人で、3年連続で前年度より 4万3,253人(1.1%)増加。国立大が約 6,400人、公立大が約 3,500人それぞれ減少したが、私立大が約 5万3,000人増加した。
- 入学者数(実数)は、国立大 9万9,617人で微減、公立大 3万734人で 1.8%増加。私立大は 47万7,727人で、前年度より約 8,600人(1.8%)増加。私立大の入学者数は一般入試で 0.6%、推薦入試で 2.8%、A〇入試で 4.2%それぞれ増加し、募集人員充足率は 104.1%に上昇した。
- A〇入試の入学者数は、国立大 1.9%、公立大 9.8%、私立大 4.2%それぞれ増加し、国公立大全体では前年度より 2,123人(4.1%)増の 5万3,485人だった。
- 推薦入試の入学者数は国立大で減少、公立・私立大とも増加。全体では 2.5%増の 21万1,005人。

1. 多様化する大学入学者選抜方法－27年度選抜区分別入学状況



注. []内は、国公立大ごとの入試における当該入試形態による入学者の割合。

●大学への進学状況(27年度；推薦入学等含む)

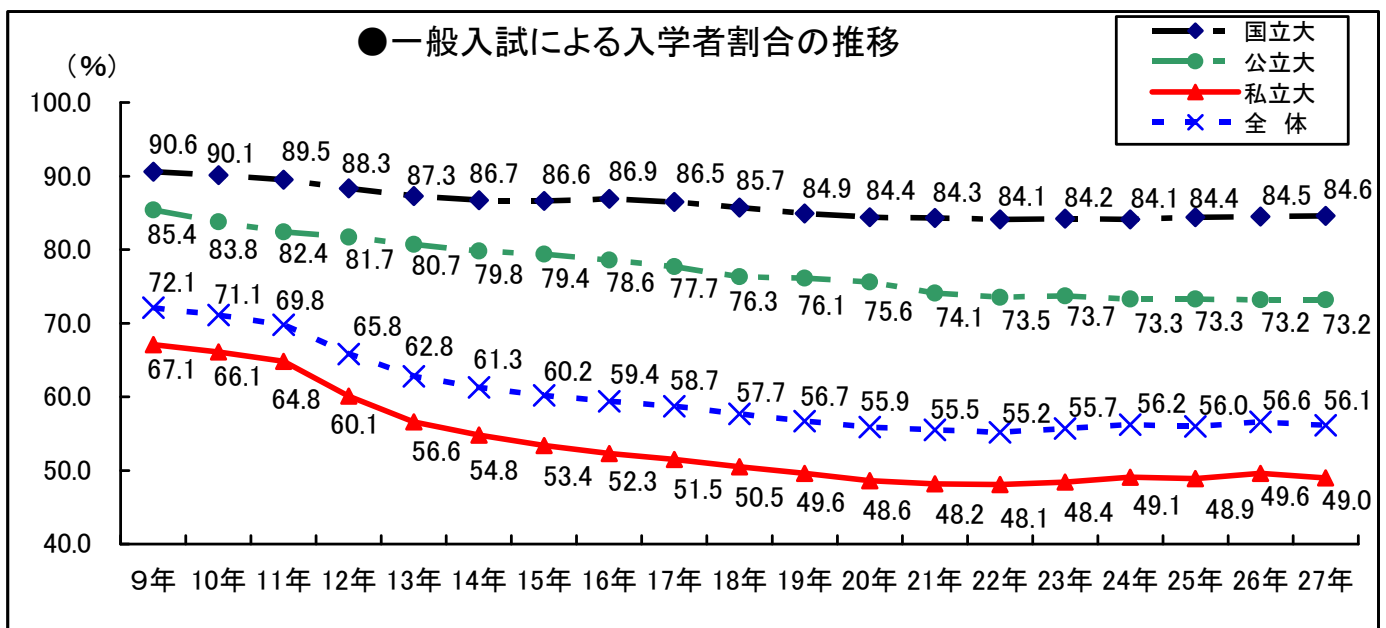


2. 国公立大別入試結果状況(26年度・27年度)

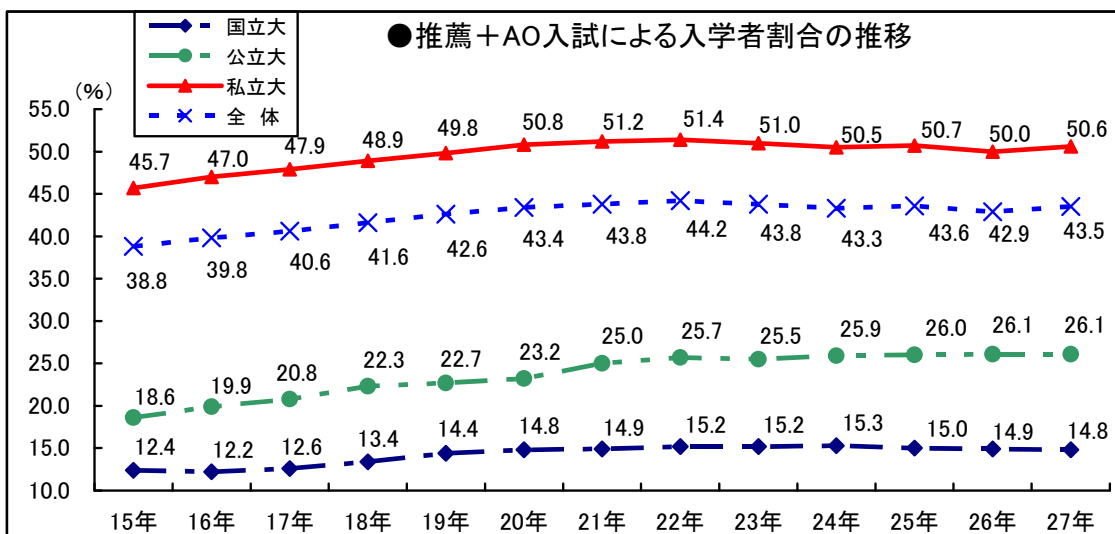
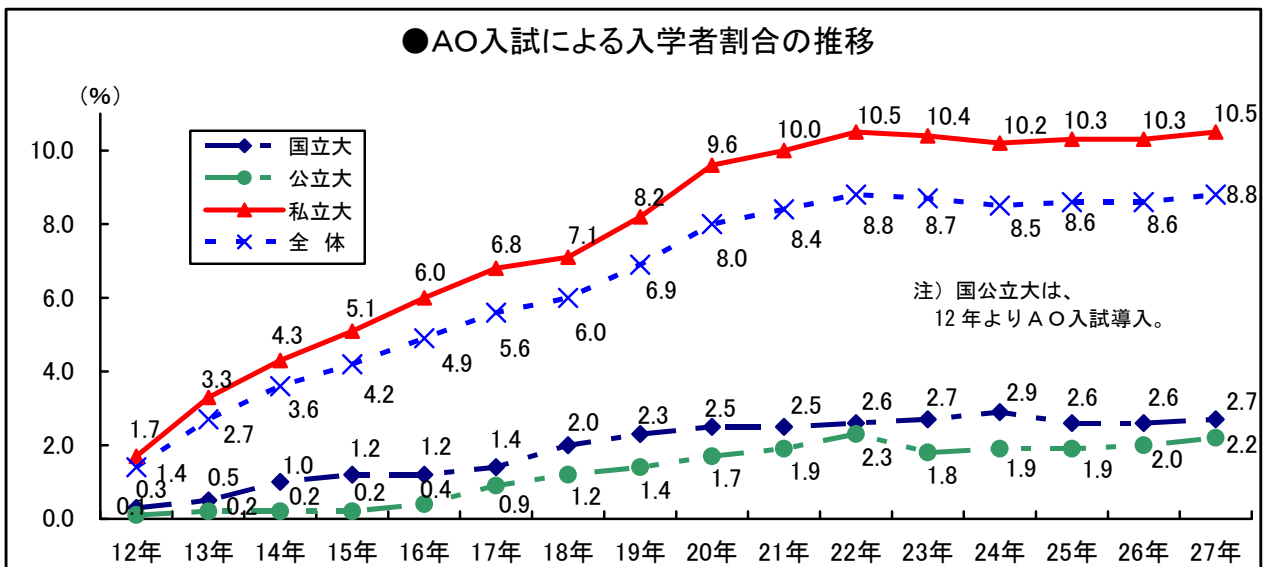
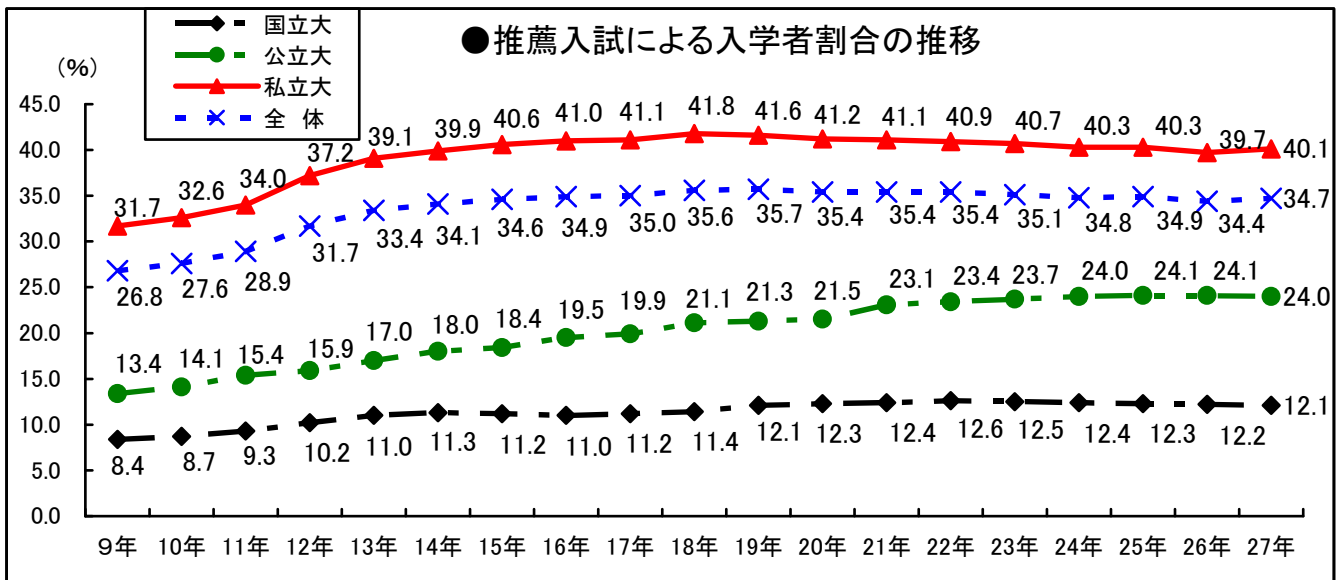
	募集人員 (人)	志願者数 (人)	合格者数 (人)	入学者数 (人)			
				一般入試	推薦入試	AO入試	
国立大	(96,348)	(395,116)	(108,139)	(99,868)	(84,438)	(12,228)	(2,629)
	96,245	388,690	108,271	99,617	84,308	12,096	2,679
公立大	(28,421)	(157,843)	(37,864)	(30,201)	(22,109)	(7,292)	(604)
	28,803	154,372	38,421	30,734	22,494	7,361	663
私立大	(454,334)	(3,492,896)	(1,194,584)	(469,165)	(232,867)	(186,329)	(48,129)
	458,897	3,546,046	1,242,033	477,727	234,172	191,548	50,143
全体	(579,103)	(4,045,855)	(1,340,587)	(599,234)	(339,414)	(205,849)	(51,362)
	583,945	4,089,108	1,388,725	608,078	340,974	211,005	53,485

注. ① 27年5月1日現在の文科省調査。 ② 志願者数・合格者数は、延数。 ③ 一般・推薦・AO入試のほか、専門高校・総合学科卒業生、帰国子女、中国引揚者等子女、社会人の各入試を含む。 ④ 欠員補充第2次募集、及び26年秋季入学者を含む。 ⑤ 通信課程、外国人留学生選抜は含まない。 ⑥ ()内は、26年度の数値。(文科省資料「27年度国公立大学入学者選抜実施状況」より)

3. 一般・推薦・AO入試の入学者割合の推移

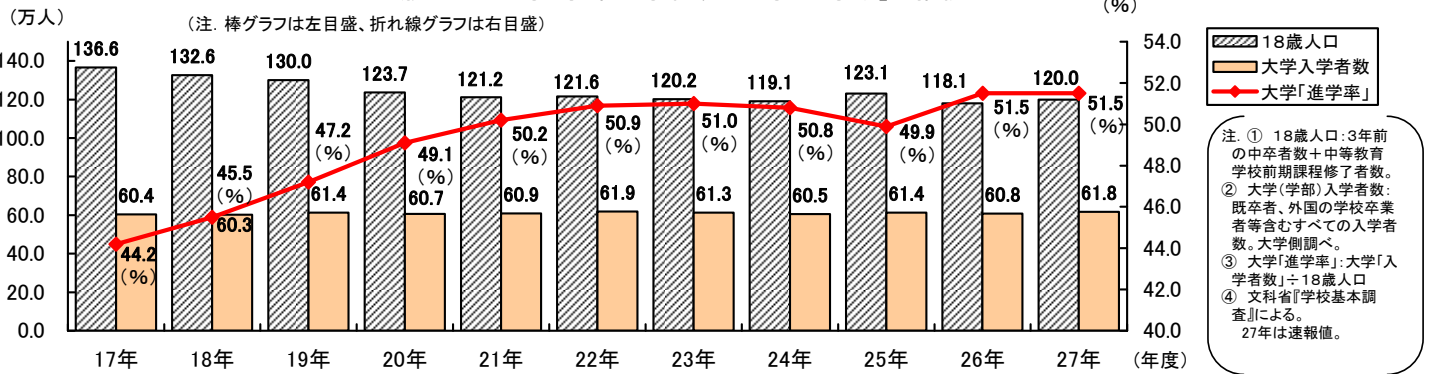


次ページ以降に、「推薦入試」「AO入試」「推薦入試+AO入試」の入学者割合の推移図、及び参考図を掲載。

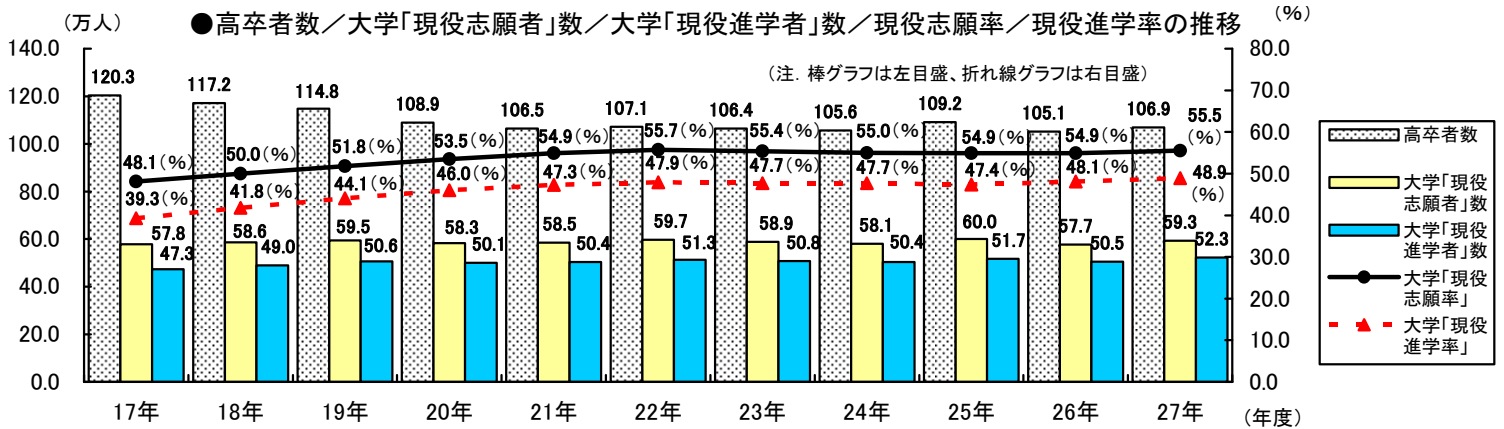


参考図

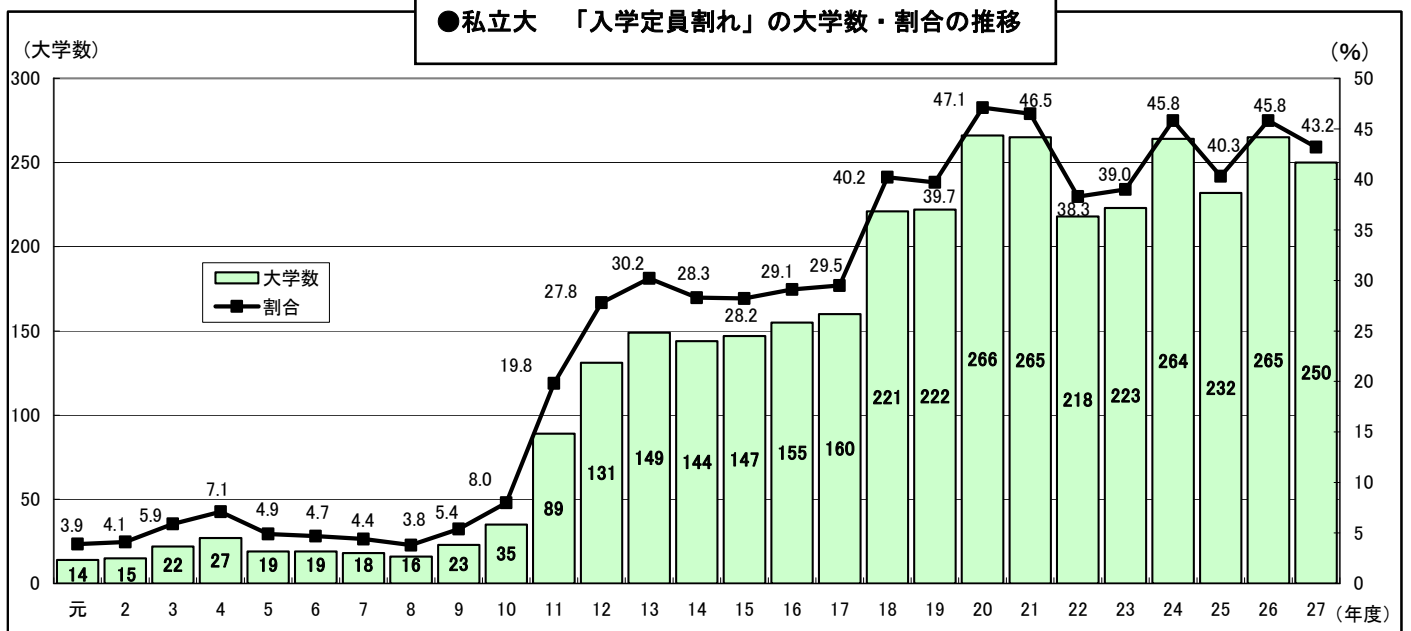
●18歳人口／大学(学部)入学者数／大学「進学率」の推移



●高卒者数／大学「現役志願者」数／大学「現役進学者」数／現役志願率／現役進学率の推移



●私立大 「入学定員割れ」の大学数・割合の推移



(注: 日本私立学校振興・共済事業団「27年度私立大学・短期大学等入学志願動向」<27年8月>等を基に作成)