

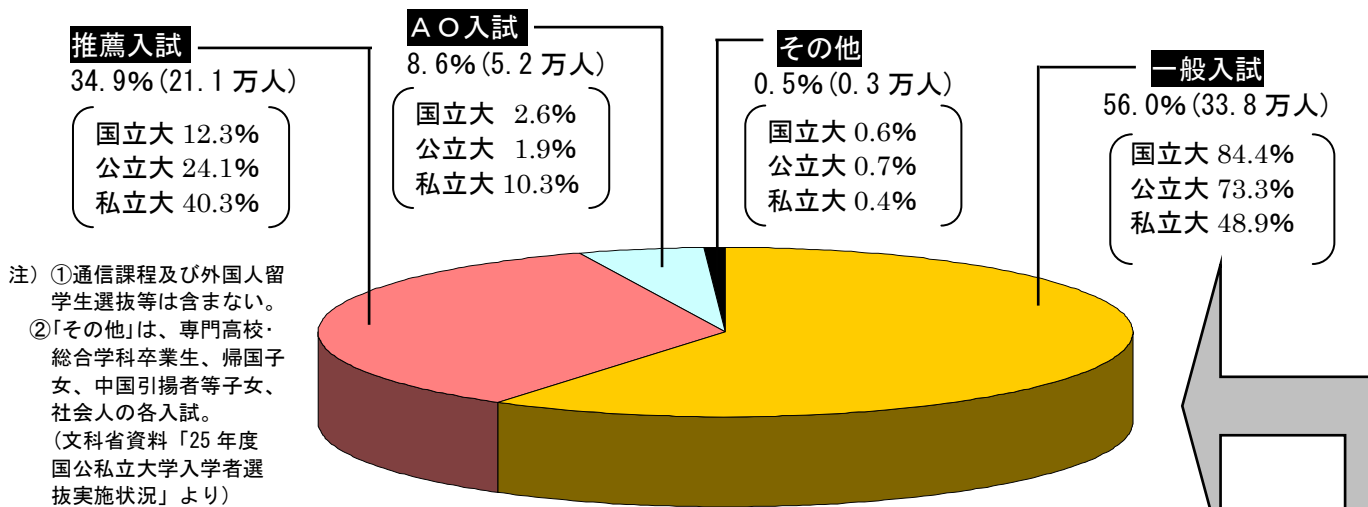
# 国立大は志願者・受験者・入学者“減少”、公私立大は“増加”。合格者は、国公立大いずれも“増加”!

「推薦・A〇入試」入学者は、国立大“減少”、公私立大“増加”。  
私立大の募集人員充足率は1.9ポイント上昇の104.9%!

旺文社 教育情報センター 25年10月

- 25年度入試の志願者数(延べ数)は、国立大40万4,061人、公立大15万4,767人、私立大342万5,863人、総計398万4,691人で、2年ぶりに前年度より19万4,388人(5.1%)増加。国立大が約9,100人減少したが、公立大が約1,100人、私立大が約20万2,400人それぞれ増加した。
- 入学者数(実数)は、国立大9万9,825人でやや減少したが、公立大2万9,836人でやや増加。私立大は47万4,987人で、前年度より約1万400人(2.2%)増加。私立大の入学者数は一般入試で1.9%、推薦入試で2.3%、A〇入試で4.0%増加し、募集人員充足率は104.9%に上昇した。
- A〇入試の入学者数は、国立大で前年度より215人(7.5%)減少したが、公私立大で増加し、国公立大全体では前年度より1,676人(3.3%)増の5万2,302人だった。
- 推薦入試の入学者数は、国立大で減少、公私立大で増加。全体では2.0%増の21万1,167人。

## 1. 多様化する大学入学者選抜方法－25年度選抜区分別入学状況



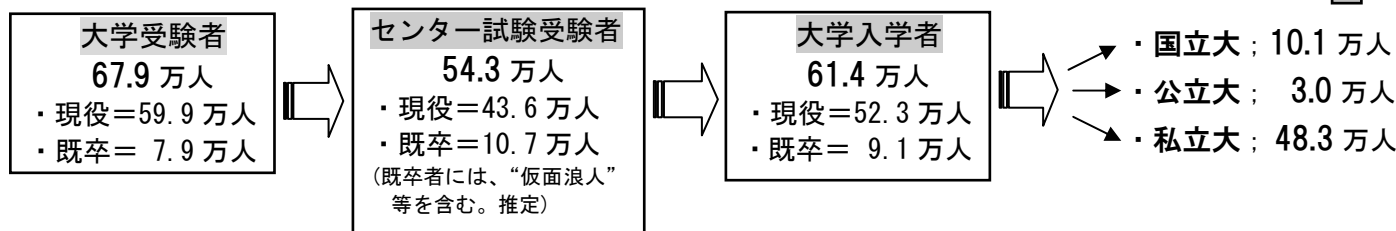
## ●大学への進学状況(25年度; 推薦入学等含む)

高校卒業生: 109.2万人(25年3月)

注: 中等教育学校後期課程卒業生を含む。

注: [ ]内は、国公立大ごとの入試における当該入試形態による入学者の割合。

注) ①センター試験受験者及び大学入学者の既卒者には、外国の学校卒・高卒認定等含む。大学入学者は、外国人留学生等を含む、全ての入学者。全て実数。  
②25年度「学校基本調査速報」、大学入試センター資料等より。

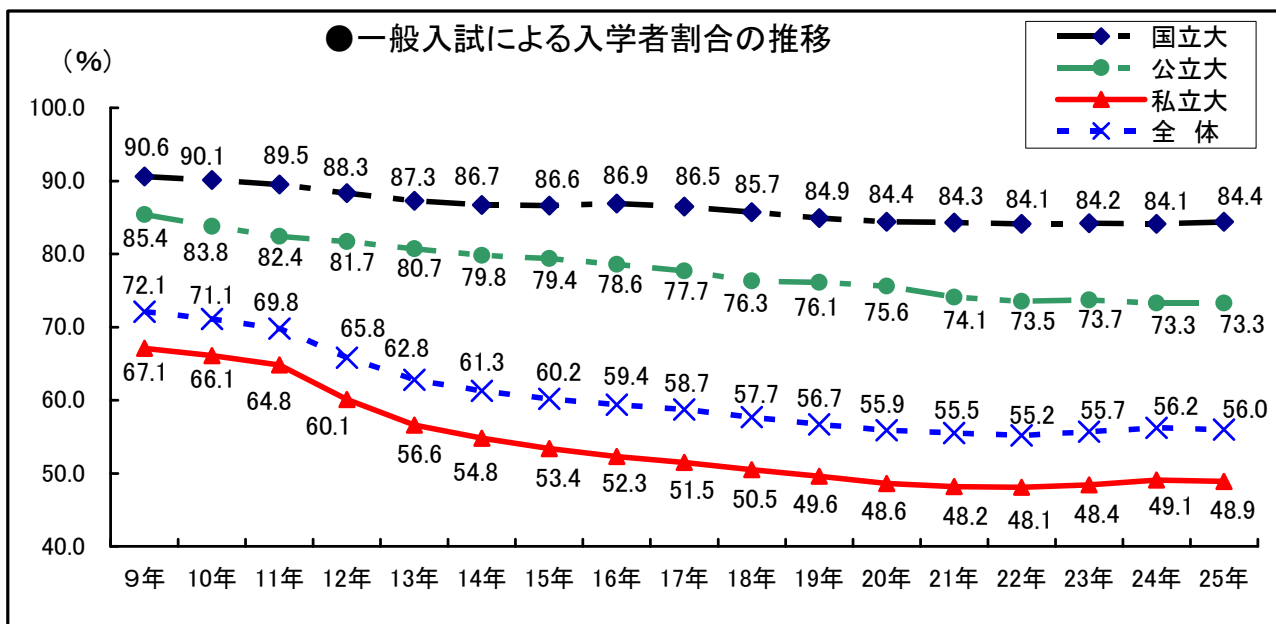


## 2. 国公立大別入試結果状況(24年度・25年度)

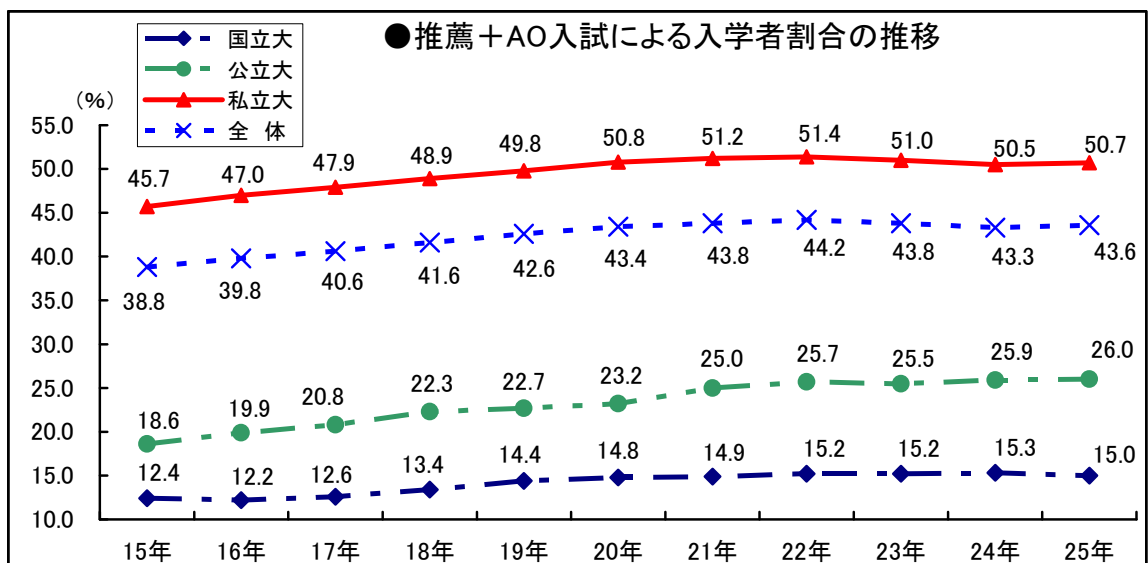
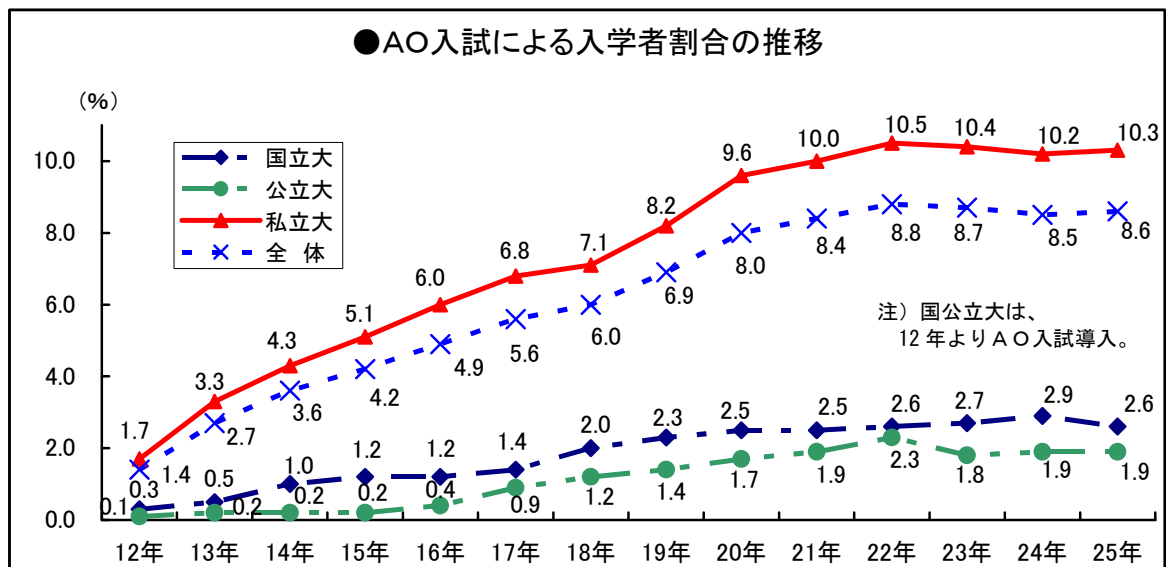
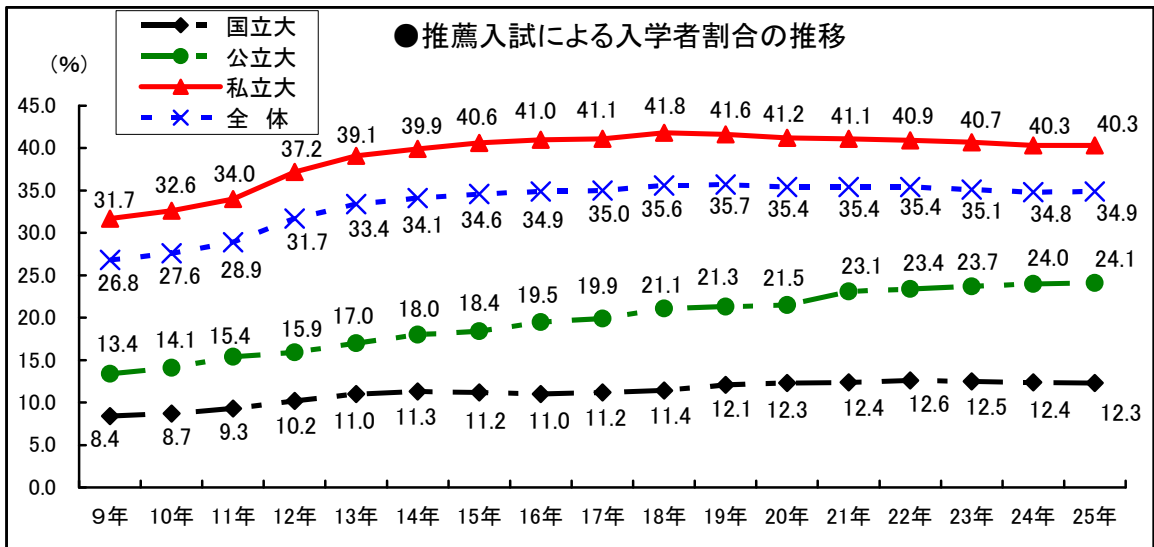
	募集人員 (人)	志願者数 (人)	合格者数 (人)	入学者数 (人)			
				一般入試	推薦入試	AO入試	
国立大	(96,323) 96,340	(413,115) 404,061	(107,713) 108,274	(100,019) 99,825	(84,097) 84,279	(12,428) 12,327	(2,855) 2,640
公立大	(28,074) 28,288	(153,684) 154,767	(37,542) 37,800	(29,750) 29,836	(21,815) 21,866	(7,153) 7,205	(561) 567
私立大	(450,988) 452,606	(3,223,504) 3,425,863	(1,113,616) 1,146,580	(464,589) 474,987	(227,977) 232,268	(187,361) 191,635	(47,210) 49,095
全体	(575,385) 577,234	(3,790,303) 3,984,691	(1,258,871) 1,292,654	(594,358) 604,648	(333,889) 338,413	(206,942) 211,167	(50,626) 52,302

注. ① 25年5月1日現在の文科省調査。 ② 志願者数・合格者数は、延数。 ③ 一般・推薦・AO入試のほか、専門高校・総合学科卒業生、帰国子女、中国引揚者等子女、社会人の各入試を含む。 ④ 欠員補充第2次募集、及び24年秋季入学者を含む。 ⑤ 通信課程、外国人留学生選抜は含まない。 ⑥ ( )内は、24年度の数値。(文科省資料「25年度国公立大学入学者選抜実施状況」より)

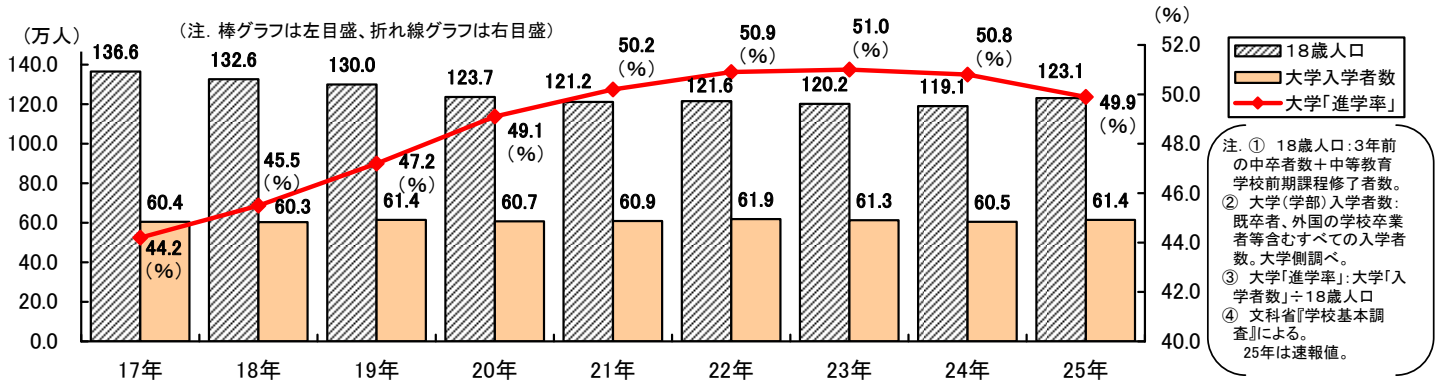
## 3. 一般・推薦・AO入試の入学者割合の推移



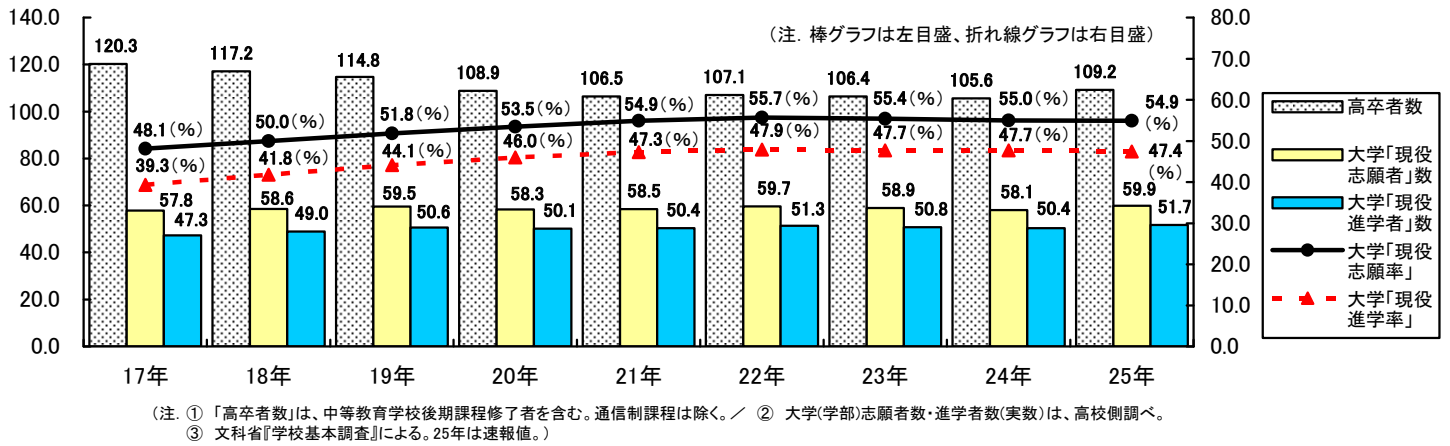
次ページ以降に、「推薦入試」「AO入試」「推薦入試+AO入試」の入学者割合の推移図、及び参考図を掲載。



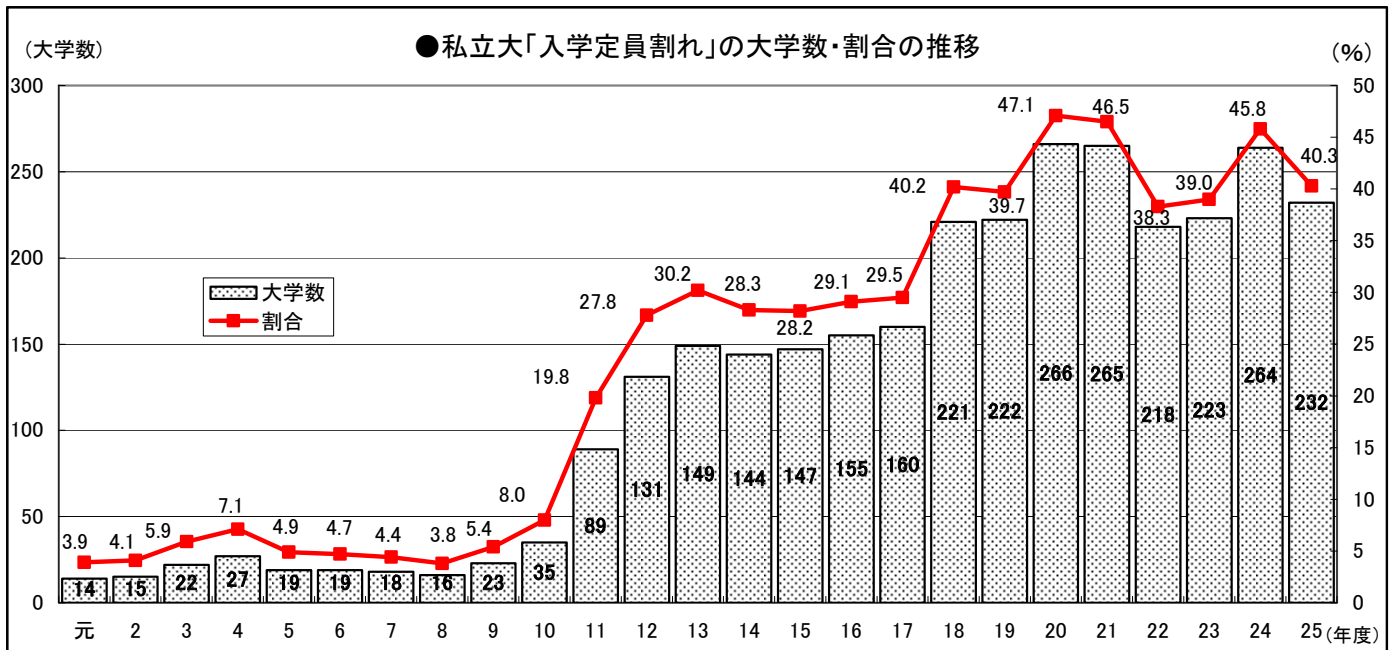
●18歳人口／大学(学部)入学者数／大学「進学率」の推移



●高卒者数／大学「現役志願者」数／大学「現役進学者」数／現役志願率／現役進学率の推移



●私立大「入学定員割れ」の大学数・割合の推移



(注: 日本私立学校振興・共済事業団「25年度私立大学・短期大学等入学志願動向」<25年7月>等を基に作成)