

薬系学科 6年制新卒の1/3が薬局に 4年制は8割が進学！

旺文社 教育情報センター 27年11月

(一社)薬学教育協議会はこのほど、平成27年3月卒の薬系学科生の就職動向をまとめた。これによると、27年3月卒の6年制薬系学科生の就職先は、薬局に32.5%、病院・診療所に26.9%などとなっている。一方、4年制薬系学科生の78.7%が進学していることが判明した。以下に概要を紹介する。

◆6年制卒業生の就職先は「薬局」がトップ、就職先「未定」が大幅増

6年制卒業生8,769人(男子3,528人、女子5,241人)のうち、就職したものは7,210人。就職先は、薬局2,846人(32.5%<卒業者に占める割合、以下同>)、病院・診療所勤務2,355人(26.9%)、企業1,015人(11.6%)。なお進学者は170人(1.9%)となっている。また卒業生の6割を占める女子の就職先も、薬局が32.4%、病院・診療所勤務が30.0%などとなっている。

<表①・②・グラフ①・②参照>

なお、6年制卒業生数は前年(8,535人)より234人増加したが、就職先「未定」が892人の増加(233人→1,125人)となった。これは、前回(第100回、27年2月実施)の国家試験合格率の低さ(63.17%)により就職ができなかったものが多かった影響と見られる。

一方、6年制卒業生の92.1%を占める私立大6年制卒業生8,074人の就職先をみると、薬局2,717人(33.7%<卒業者に占める割合、以下同>)、病院・診療所勤務2,087人(25.8%)、企業862人(10.7%)。進学者は131人(1.6%)などとなっている。

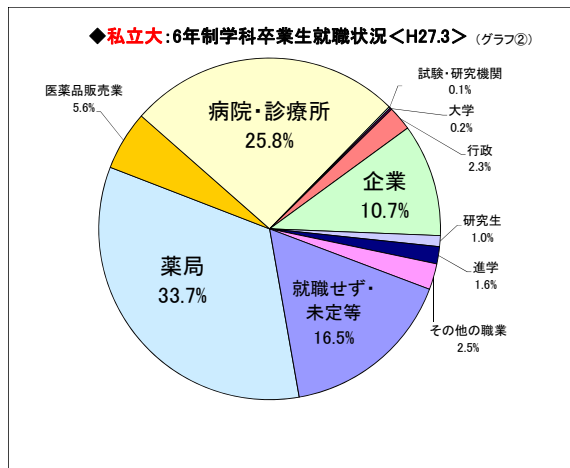
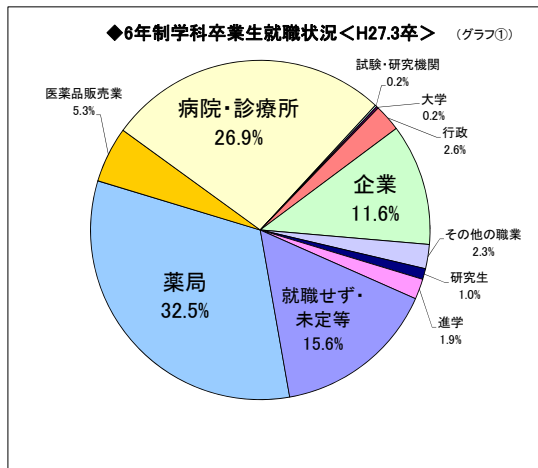
●平成27年3月「6年制 薬系学科卒業生」の就職概要 (表①)

		男	割合	女	割合	合計	割合
就職した者	給与の判明した者	2,151	61.0%	3,452	65.9%	5,603	63.9%
	給与の判明しない者	660	18.7%	947	18.1%	1,607	18.3%
就職しなかった者	無給実習・見習い	8	0.2%	14	0.3%	22	0.3%
	進学	117	3.3%	53	1.0%	170	1.9%
	非就職者	116	3.3%	126	2.4%	242	2.8%
	未定	476	13.5%	649	12.4%	1,125	12.8%
	計	3,528	100.0%	5,241	100.0%	8,769	100.0%

就職した者(合計)	2,811	79.7%	4,399	83.9%	7,210	82.2%
-----------	-------	-------	-------	-------	-------	-------

●平成27年3月「6年制 薬系学科卒業生」の就職状況 (表②)

	男	割合	女	割合	合計	割合
薬局	1,150	32.6%	1,696	32.4%	2,846	32.5%
医薬品販売業	195	5.5%	272	5.2%	467	5.3%
病院・診療所	784	22.2%	1,571	30.0%	2,355	26.9%
試験・研究機関	5	0.1%	11	0.2%	16	0.2%
大学	3	0.1%	13	0.2%	16	0.2%
行政	91	2.6%	134	2.6%	225	2.6%
企業	485	13.7%	530	10.1%	1,015	11.6%
研究生	29	0.8%	61	1.2%	90	1.0%
進学	117	3.3%	53	1.0%	170	1.9%
就職せず	116	3.3%	126	2.4%	242	2.8%
未定	476	13.5%	649	12.4%	1,125	12.8%
その他の職業	77	2.2%	125	2.4%	202	2.3%
計	3,528	100.0%	5,241	100.0%	8,769	100.0%



◆4年制卒業生は約8割が進学

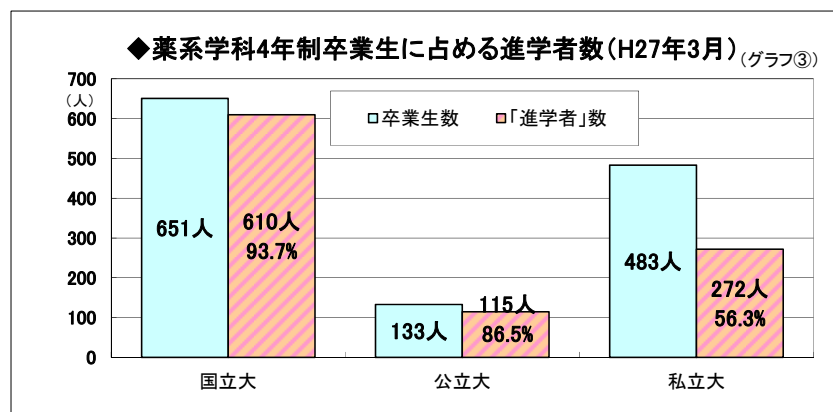
4年制卒業生1,267人(男子780人、女子487人)のうち、就職したものは188人(14.8%)、進学したものは997人(78.7%)。進学者数を大学設置別で見ると、国立大卒610人(国立大卒全体の93.7%)、公立大卒115人(公立大卒全体の86.5%)、私立大卒272人(私立大卒全体の56.3%)となっている。

<表③、グラフ③参照>

●平成27年3月「4年制 薬学科卒業生」の就職概要

(表③)

		男		女		合計	
		人数	割合	人数	割合	人数	割合
就職した者	給与の判明した者	48	6.2%	75	15.4%	123	9.7%
	給与の判明しない者	26	3.3%	39	8.0%	65	5.1%
就職しなかった者	無給実習・見習い	4	0.5%	1	0.2%	5	0.4%
	進学	646	82.8%	351	72.1%	997	78.7%
	非就職者	29	3.7%	16	3.3%	45	3.6%
	未定	27	3.5%	5	1.0%	32	2.5%
計		780	100.0%	487	100.0%	1,267	100.0%
就職した者(合計)		74	9.5%	114	23.4%	188	14.8%



※資料:「薬系大学卒業生・大学院修了者 就職動向調査の集計報告」(平成27年10月:一般社団法人 薬学教育協議会)
 =平成27年3月における国公立薬系大学(73大学74学部)の6年制および4年制の学部卒業生ならびに
 大学院博士課程(前期)(修士課程)・同博士課程(後期)(博士課程)修了者の就職動向をまとめたもの。