

就職状況調査:2020年4月1日現在

大学生の就職率は98.0%、過去最高！

就職希望率も過去最高

旺文社 教育情報センター 2020年6月

文部科学省および厚生労働省は、大学・短大等の就職状況を6月12日に同時発表した。それによると、2020年4月卒業者で就職をした大学生の就職率は、4月1日現在で98.0%(前年同期比0.4ポイント増)となったことが判明した。

概況

● 就職希望率は前年から1.0ポイントアップ

大学生の就職率は98.0%で、前年から0.4ポイント上回り、調査開始以降、同時期で過去最高(2018年と同率)となった。企業の採用増に加え、文科省・厚労省・大学等の連携による支援策の成果と共に、新規大卒者の就職希望率(77.0%=就職希望者/卒業予定者)も調査開始以降で最高となるなどが要因とみられる。(図1・図2参照)

● 内訳—文系、理系とも増加—

大学生の就職率を男女別にみると、男子は2018年と同率で過去最高の97.5%(前年同期比+0.2ポイント)、女子は98.5%(同+0.7ポイント)。文理別では、文系が97.8%(同+0.4ポイント)に対し、理系は98.5%(同+0.1ポイント)となった。全体の設置者別では、国公立大が98.2%(同+0.9ポイント)、私立大が97.9%(同+0.2ポイント)。地域別の就職率では、北海道・東北97.5%(同+0.3ポイント)、近畿98.9%(同+0.9ポイント)で過去最高。他に関東98.2%(同+0.1ポイント)、中部99.3%(+1.4ポイント)、九州95.3%(同+0.1ポイント)の各地区は増加したが、中国・四国は95.5%(同▲1.6ポイント)と減少した。

<文部科学省・厚生労働省の調査概要>

○調査依頼先

設置者・地域の別等を考慮し、文部科学省・厚生労働省において抽出。大学62校(国立21校、公立3校、私立38校)、短大20校、高等専門学校10校、専修学校20校、合計112校。

○調査対象人員

大学・短大・高等専門学校……計5,690人、専修学校……560人、計6,250人

○調査方法・内容

各大学等において、所定の調査対象学生を抽出した後、電話・面接等の方法により、性別、就職希望の有無、就職状況につき調査を実施。

○調査時期

2019年10月1日、12月1日、2020年2月1日、4月1日の4回実施

なお、各調査結果の詳細については、次ページ以下の集計表をご覧ください。

2019 年度**大学・短大・高等専門学校卒業者の就職状況調査（2020年4月1日現在）**

*調査対象＝大学 62 校、短大 20 校、高等専門学校 10 校の計 92 校の抽出調査。

*就職率＝就職希望者に対する現時点での就職者の割合。

*前年度就職率＝2019 年 4 月 1 日現在調査の前年度卒業学生の就職率。

*カッコ内は前年度同期調査からの変動値（ポイント：▲は減少）。

[全 体]

区 分	就職希望率	就職率	前年度就職率
大 学	77.0% (1.0)	98.0% (0.4)	97.6%
国公立	57.3% (2.0)	98.2% (0.9)	97.3%
私 立	86.7% (0.4)	97.9% (0.2)	97.7%
短 期 大 学	83.7% (0.8)	97.0% (▲1.6)	98.6%
高等専門学校	58.0% (▲4.0)	100.0% (0.4)	99.6%
合 計	76.3% (0.6)	98.0% (0.2)	97.8%

[男 子]

区 分	就職希望率	就職率	前年度就職率
大 学	71.2% (0.8)	97.5% (0.2)	97.3%
国公立	48.8% (1.6)	97.9% (1.2)	96.7%
私 立	83.2% (0.3)	97.4% (▲0.1)	97.5%
高等専門学校	58.0% (▲4.0)	100.0% (0.4)	99.6%
合 計	69.5% (0.1)	97.8% (0.2)	97.6%

[女 子]

区 分	就職希望率	就職率	前年度就職率
大 学	85.0% (1.2)	98.5% (0.7)	97.8%
国公立	70.8% (2.8)	98.6% (0.8)	97.8%
私 立	91.4% (0.6)	98.4% (0.6)	97.8%
短 期 大 学	83.7% (0.8)	97.0% (▲1.6)	98.6%
合 計	84.8% (1.2)	98.2% (0.2)	98.0%

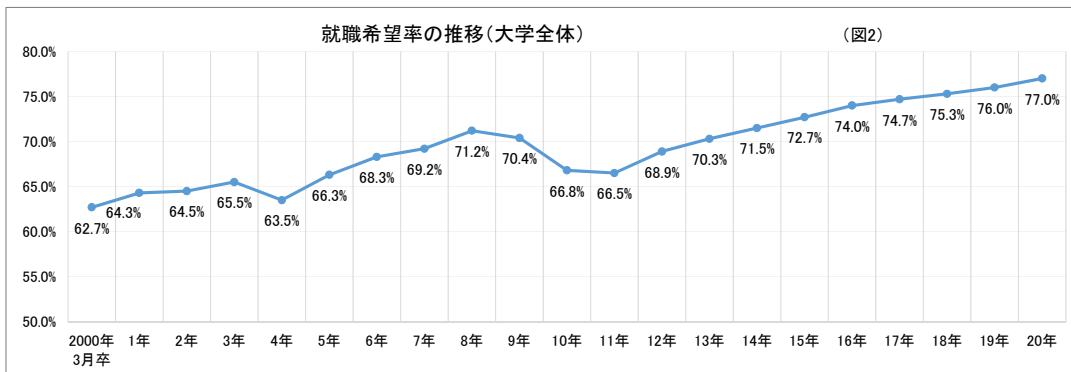
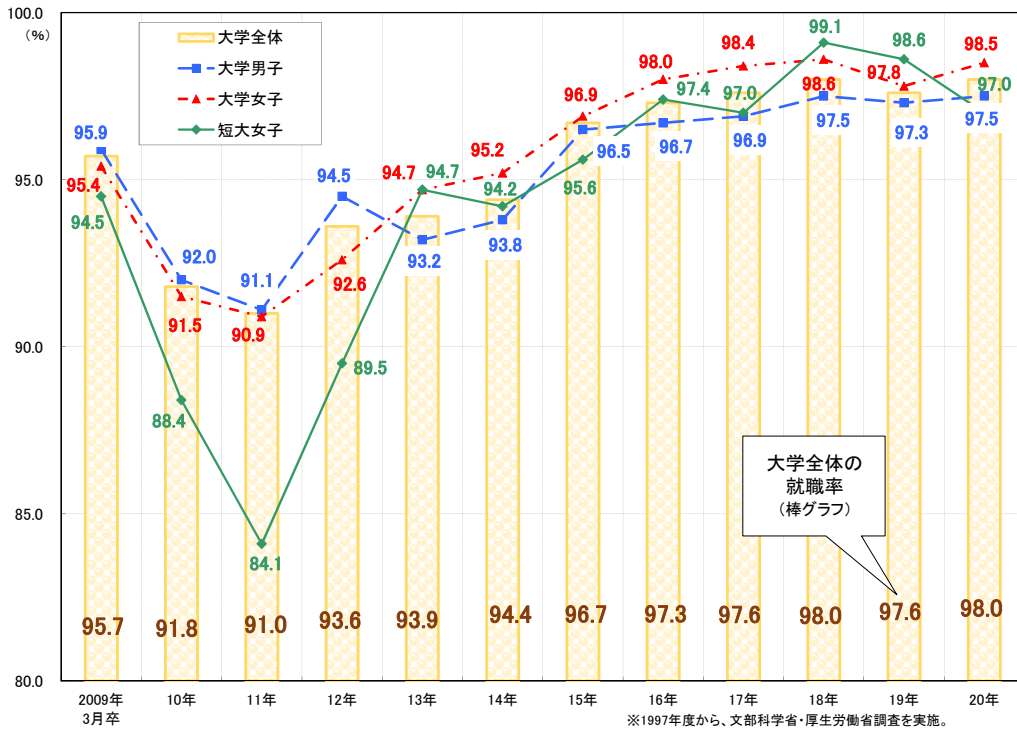
[大学:文理別就職率]

区 分	文 系	理 系
大 学	97.8% (0.4)	98.5% (0.1)
国公立	97.9% (0.8)	99.0% (1.4)
私 立	97.8% (0.3)	98.2% (▲0.8)

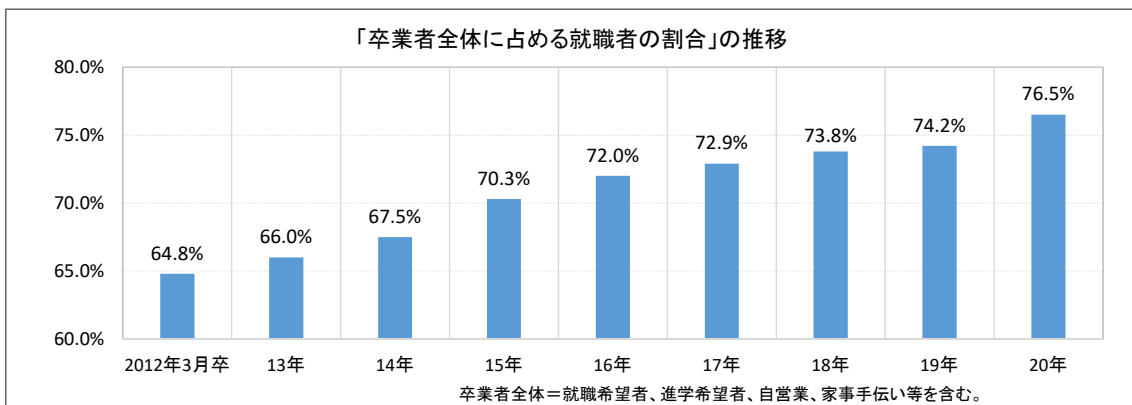
[大学:地域別就職状況]

地 域	就職率	地 域	就職率
北海道・東北	97.5% (0.3)	近 畿	98.9% (0.9)
関 東	98.2% (0.1)	中国・四国	95.5% (▲1.6)
中 部	99.3% (1.4)	九 州	95.3% (0.1)

■大学・短大卒業者の就職率(4月1日現在)の推移(図1)



上記の就職率（就職希望者に対する就職者の割合）とは別に、本調査における大学卒業生全体（就職希望者の他、進学希望者、自営業、家事手伝い等を含む調査対象人員全体）に占める就職者の割合は76.5%で、前年より2.3ポイントアップした。（下図参照）



なお、進路決定率（大学の卒業者における就職者と大学院進学者の割合：旺文社調査）
についての情報はこちらを参照されたい。

<http://eic.obunsha.co.jp/resource/viewpoint-pdf/202001.pdf>

* * * * *

以上、大学生の就職率は過去最高となるなど、2020年4月1日現在の好調な就職率を見てきた。しかし、新型コロナウイルスの影響で、2021年度入社対象の採用選考活動に関しては、合同企業説明会をはじめ各種の採用イベント等が中止・延期されるなど、例年とは異なる状況がでてきている。リモート面接などが実施されてはいるが、企業によっては採用予定人数の削減が生じるなど今後の就職状況の厳しさが懸念される。

(2020.06 常盤)