

2021年 司法試験 試験結果

2021年 司法試験の合格率は41.5%!

受験者&合格者の減少止まらず、合格率は久々の4割台!

旺文社 教育情報センター 2022年4月20日

2021年5月に実施された司法試験は、受験者数3,424人、合格者数1,421人で、合格率41.5%となった。

低迷が続く司法試験。既修者コース修了者のみが対象となった現行司法試験の初年度※を除き、受験者数は3年連続、合格者数は6年連続で過去最少。合格者数は現行当初の目標、年間3,000人から1,500人に引き下げられたが(2015年6月、政府「法曹養成制度改革推進会議」、2年連続でこの数値に届かなかった。他方、合格率は現行2年目以来の4割台復帰となった。

※初年度の2006年は「志願者=2,091人」「合格者=1,009人」。なお、この年は旧試験も並行実施され、「受験者=30,248人」「合格者=549人」だった(新旧試験の併願は不可)。

(本記事のデータはすべて法務省発表資料による)

●2021年 司法試験の概要

【試験実施】2021年5月12日・13日・15日・16日

【合格発表】2021年9月7日

【受験者数】3,424人(対前年7.5%減)

【合格者数】1,421人(同2.0%減)

【合格率】

- ・全体…41.5%(同2.3ポイントアップ)
- ・既修者…45.4%(同1.8ポイントアップ)
- ・未修者…18.2%(同0.5ポイントアップ)

【合格者男女比】

- ・男性…1,026人(72.2%)
- ・女性…395人(27.8%)

■過去3年間の試験結果

	2019年	2020年	2021年
受験者数	4,466	3,703	3,424
合格者数	1,502	1,450	1,421
合格率(%)	33.6	39.2	41.5

■2021年 既修者・未修者別 合格状況

	既修者	未修者
受験者数	1,824	1,200
合格者数	829	218
合格率(%)	45.4	18.2

●2021年 法科大学院別 合格状況

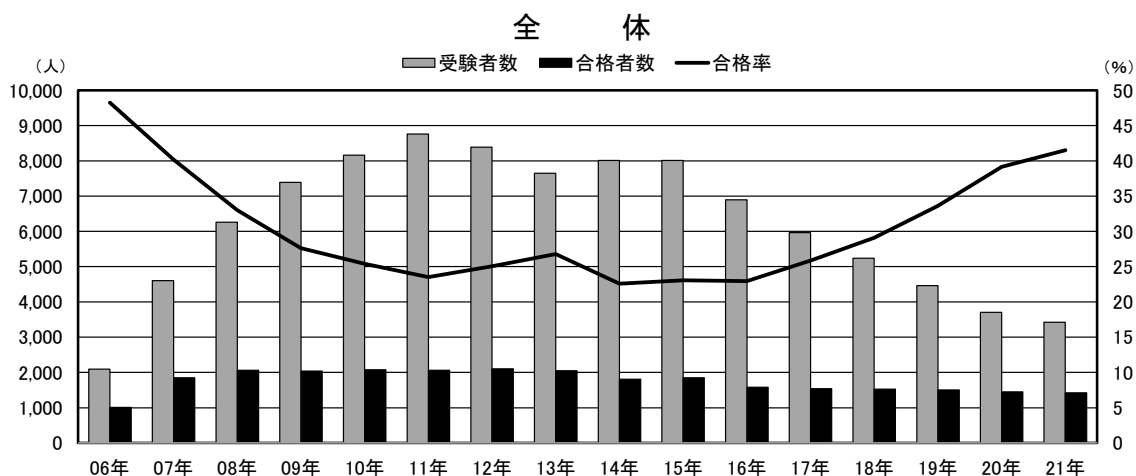
	全体			既修者			未修者		
	受験者数	合格者数	合格率	受験者数	合格者数	合格率	受験者数	合格者数	合格率
北海道法科大学院	67	17	25.4%	29	11	37.9%	38	6	15.8%
東北法科大学院	39	20	51.3%	35	20	57.1%	4	0	0.0%
筑波法科大学院	60	19	31.7%	19	9	47.4%	41	10	24.4%
千葉法科大学院	50	3	6.0%	31	1	3.2%	19	2	10.5%
東京法科大学院	199	96	48.2%	108	73	67.6%	91	23	25.3%
一橋法科大学院	110	64	58.2%	78	51	65.4%	32	13	40.6%
横浜国立法科大学院	29	5	17.2%	4	1	25.0%	25	4	16.0%
新潟法科大学院	0	0	—	0	0	—	0	0	—
金沢法科大学院	18	4	22.2%	5	3	60.0%	13	1	7.7%
信州法科大学院	2	0	0.0%	0	0	—	2	0	0.0%
静岡法科大学院	5	0	0.0%	0	0	—	5	0	0.0%
名古屋法科大学院	55	25	45.5%	27	17	63.0%	28	8	28.6%
京大法科大学院	185	114	61.6%	134	101	75.4%	51	13	25.5%
大阪法科大学院	115	47	40.9%	75	41	54.7%	40	6	15.0%
神戸法科大学院	113	47	41.6%	88	40	45.5%	25	7	28.0%
島根法科大学院	3	0	0.0%	0	0	—	3	0	0.0%
岡山大法科大学院	33	16	48.5%	10	8	80.0%	23	8	34.8%
広島法科大学院	24	6	25.0%	14	5	35.7%	10	1	10.0%
香川法科大学院	2	0	0.0%	0	0	—	2	0	0.0%
九州法科大学院	58	17	29.3%	36	15	41.7%	22	2	9.1%
熊本法科大学院	13	2	15.4%	0	0	—	13	2	15.4%
鹿児島法科大学院	0	0	—	0	0	—	0	0	—
琉球法科大学院	26	2	7.7%	5	1	20.0%	21	1	4.8%
東京都立法科大学院	81	24	29.6%	71	22	31.0%	10	2	20.0%
大阪公立法科大学院	43	8	18.6%	24	5	20.8%	19	3	15.8%
北海学園法科大学院	7	1	14.3%	1	0	0.0%	6	1	16.7%
白鷗法科大学院	2	0	0.0%	0	0	—	2	0	0.0%
駿河台大法科大学院	0	0	—	0	0	—	0	0	—
獨協法科大学院	5	2	40.0%	1	1	100.0%	4	1	25.0%
青山学院法科大学院	19	3	15.8%	4	0	0.0%	15	3	20.0%
学習院法科大学院	38	5	13.2%	31	5	16.1%	7	0	0.0%
慶應義塾法科大学院	227	125	55.1%	179	107	59.8%	48	18	37.5%
國學院法科大学院	6	0	0.0%	1	0	0.0%	5	0	0.0%
駒澤法科大学院	28	2	7.1%	12	2	16.7%	16	0	0.0%
上智法科大学院	60	7	11.7%	29	4	13.8%	31	3	9.7%
成蹊法科大学院	18	1	5.6%	5	0	0.0%	13	1	7.7%
専修法科大学院	36	10	27.8%	15	6	40.0%	21	4	19.0%
創価法科大学院	39	12	30.8%	10	6	60.0%	29	6	20.7%
大東文化法科大学院	15	1	6.7%	0	0	—	15	1	6.7%
中央法科大学院	261	83	31.8%	193	75	38.9%	68	8	11.8%
東海法科大学院	0	0	—	0	0	—	0	0	—
東洋法科大学院	2	1	50.0%	0	0	—	2	1	50.0%
日本法科大学院	71	17	23.9%	44	11	25.0%	27	6	22.2%
法政法科大学院	55	8	14.5%	38	6	15.8%	17	2	11.8%
明治法科大学院	102	22	21.6%	65	20	30.8%	37	2	5.4%
明治学院法科大学院	1	0	0.0%	0	0	—	1	0	0.0%
立教法科大学院	29	3	10.3%	11	2	18.2%	18	1	5.6%
早稲田法科大学院	231	115	49.8%	164	93	56.7%	67	22	32.8%

	全体			既修者			未修者		
	受験者数	合格者数	合格率	受験者数	合格者数	合格率	受験者数	合格者数	合格率
神奈川大法科大学院	5	1	20.0%	1	0	0.0%	4	1	25.0%
関東学院大法科大学院	4	1	25.0%	0	0	—	4	1	25.0%
桐蔭横浜大法科大学院	25	2	8.0%	0	0	—	25	2	8.0%
山梨学院大法科大学院	4	2	50.0%	1	1	100.0%	3	1	33.3%
愛知大法科大学院	3	2	66.7%	0	0	—	3	2	66.7%
愛知学院大法科大学院	1	0	0.0%	1	0	0.0%	0	0	—
中京大法科大学院	5	0	0.0%	0	0	—	5	0	0.0%
南山大法科大学院	12	2	16.7%	3	0	0.0%	9	2	22.2%
名城大法科大学院	9	0	0.0%	2	0	0.0%	7	0	0.0%
京都産業大法科大学院	6	0	0.0%	1	0	0.0%	5	0	0.0%
同志社大法科大学院	110	39	35.5%	84	36	42.9%	26	3	11.5%
立命館大法科大学院	78	15	19.2%	49	12	24.5%	29	3	10.3%
龍谷大法科大学院	1	0	0.0%	0	0	—	1	0	0.0%
大阪学院大法科大学院	0	0	—	0	0	—	0	0	—
関西大法科大学院	51	6	11.8%	41	4	9.8%	10	2	20.0%
近畿大法科大学院	15	1	6.7%	0	0	—	15	1	6.7%
関西学院大法科大学院	34	10	29.4%	19	7	36.8%	15	3	20.0%
甲南大法科大学院	33	7	21.2%	23	7	30.4%	10	0	0.0%
広島修道大法科大学院	4	0	0.0%	0	0	—	4	0	0.0%
久留米大法科大学院	0	0	—	0	0	—	0	0	—
西南学院大法科大学院	19	2	10.5%	1	0	0.0%	18	2	11.1%
福岡大法科大学院	23	3	13.0%	2	0	0.0%	21	3	14.3%
法科大学院合計	3024	1047	34.6%	1824	829	45.4%	1200	218	18.2%
予備試験合格者	400	374	93.5%						
総計	3,424	1,421	41.5%	1,824	829	45.4%	1,200	218	18.2%

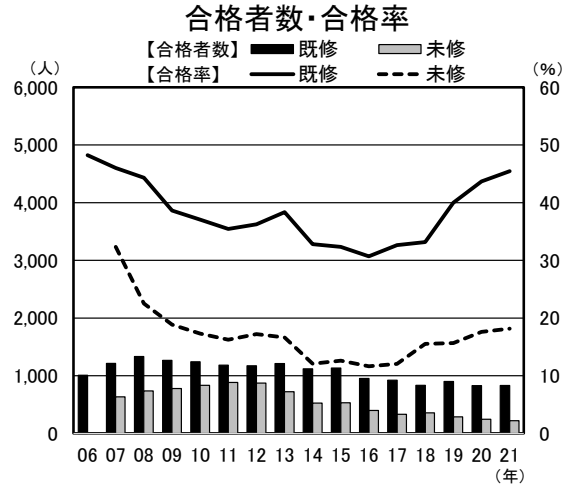
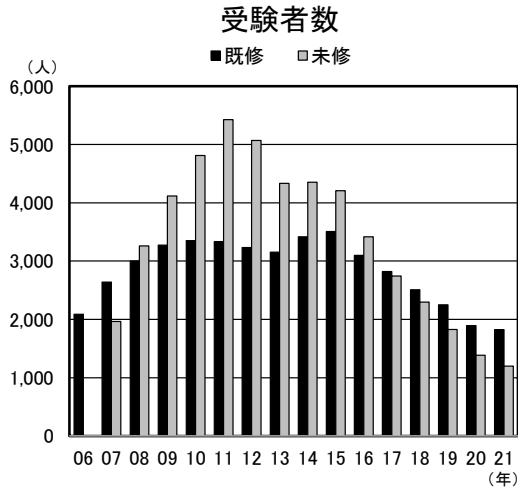
※校名変更に関わる大学は現校名で表記。

●受験者数等推移

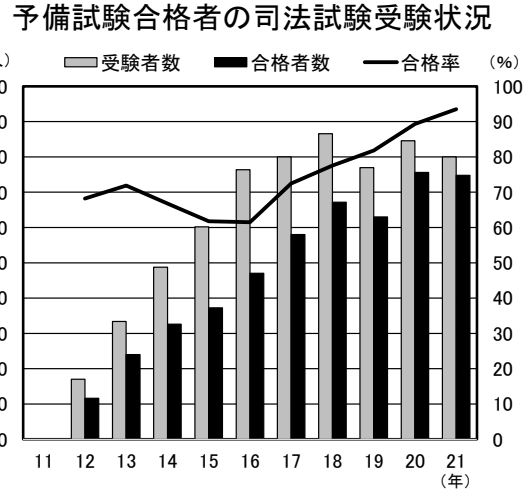
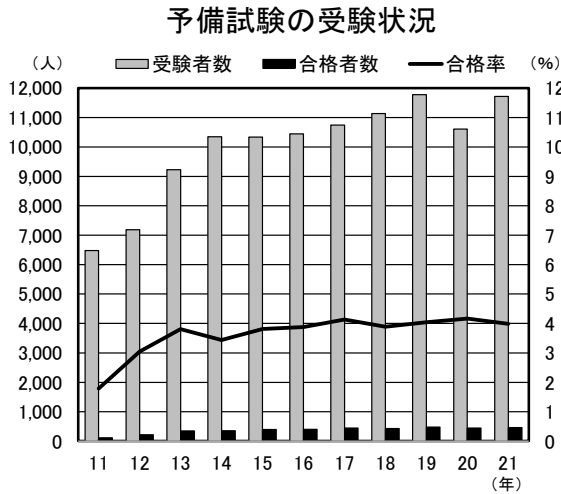
【全体】



【既修・未修別】



【予備試験】



(2022.4 石井)