

# 私立大の半数以上が“ネット出願”を実施！

—京大や早慶など、国公私立 72 大学が新たに導入—

平成 28 年 9 月 旺文社 教育情報センター

従来の紙の願書でなく、インターネットを利用して入試に出願できる大学が、ここ数年で大幅に増加し、私立大では半数以上の大学で「ネット出願」を導入するに至った。しかも、従来の紙の願書を廃止する大学が急増している。「いつでも、手軽に、記入ミスなく」出願できるといわれる「ネット出願」の最新実施状況を、大学へのアンケート結果をもとに紹介する。

## ●ネット出願実施校の約 54%が、紙の願書を廃止して“全面移行”

旺文社『螢雪時代』編集部では、全4(6)年制大学(通信制を含む)に対し、ネット出願と、それに伴う受験料割引(ネット割)の2017年(以下、17年)入試における実施についてアンケート調査を行い、9月中旬までに国公立153大学、私立533大学から回答を得た(回収率=91.2%)。

ネット出願には、ネット環境(パソコンやプリンターなど)さえあれば「いつでも(出願締切日の夜中でも)」「どこでも(自宅や学校でも)」「ミスを未然に防げる(入力内容を画面上で再確認でき、再入力もできる)」など、受験生の利便性を高めるメリットがある。大学も、①紙の願書の製作費を節約できる、②記入ミスをチェックする手間と要員を減らせるなど、コストダウンが見込め、出願状況もより早く把握できるという。また、ネット割には、コスト削減分を受験生に還元し、ネット出願自体の利用率アップや、志願者増に結びつく効果がある。

※本調査における「ネット出願」は、大学ホームページの専用画面で、入試に対しエントリー(住所・氏名等の個人情報、受験希望の学部・学科等、方式・日程等を入力し、登録または受験番号が発行される)の段階まで可能な出願(調査書、作成した出願票の印刷等を郵送して完了)に限定した。

※比較対象の前年同時期調査(2016年入試)は、国公立156大学、私立521大学の集計(回収率=90.1%)

その結果、私立大では「①既に導入済み」「②新規導入を決定(または予定)」を合わせ、全体の約55%と初めて過半数を超え、16年の約45%(521大学の同時期集計)から大幅に伸びた。慶應義塾大・立教大・早稲田大など、首都圏の難関校を中心に63大学が新規実施し、前年比で約27%増。一方、国公立大は京都大・九州大・国際教養大など新規実施の9大学を含め、21大学(約14%)でネット出願を実施する。

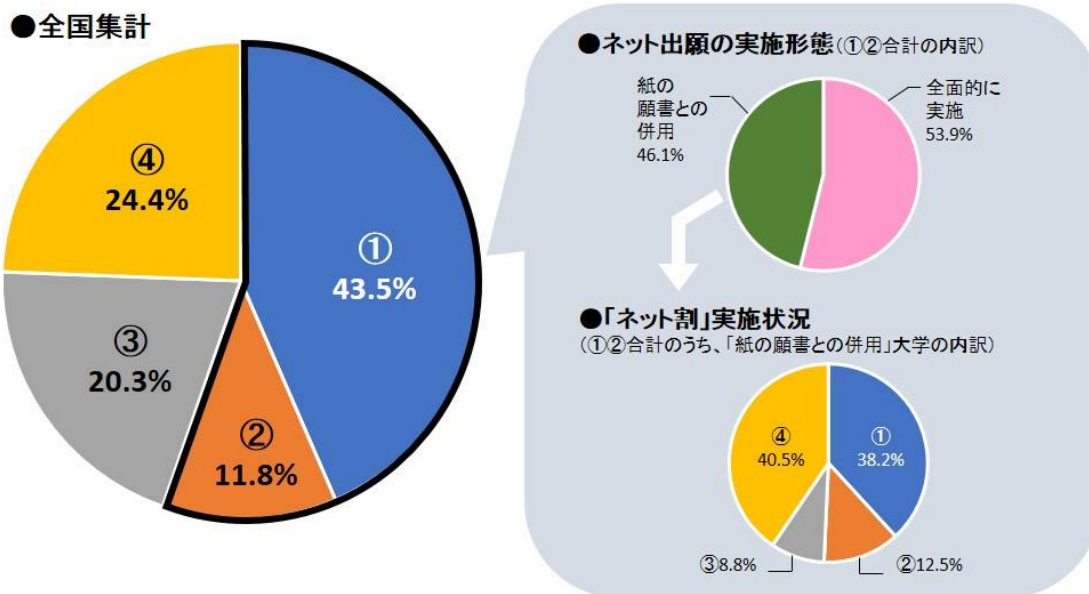
私立大のうち、大学が集中する関東と関西の2地区を比較すると、①②合計の比率は、関東に対し関西の方がやや高いものの、新規実施は「関東25大学、関西11大学」。関東では関西で遅れて、導入が急ピッチで進んでいる。

ネット出願を実施する私立295大学(9月中旬現在。通信制を含み、留学生・帰国生・社会人等

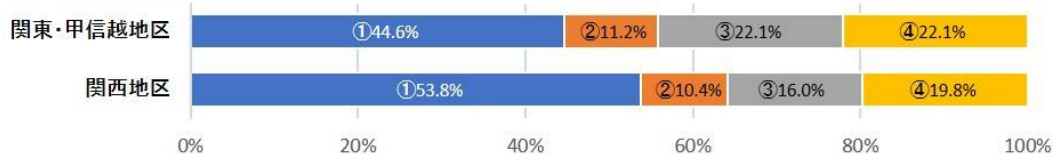
の特別入試を除く)のうち、159大学がネット出願の対象となる入試で**全面実施**(紙の願書を廃止)。こちらも**54%**と初めて過半数を上回り、紙の願書と併用する大学(136大学)と逆転した。

**グラフ1** 私立大学 インターネット出願 実施状況(533大学集計)

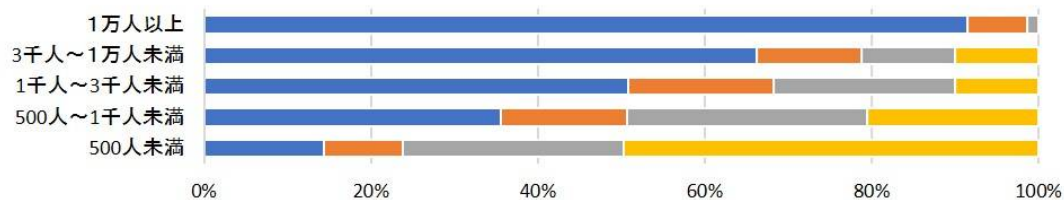
[凡例] ■①2016年度以前から実施 ■②2017年度からの導入を決定(または予定)  
■③将来的(2018年度以降)に導入を検討中 ■④導入の予定なし



●地区別集計



**グラフ2** 私立大学 大学規模別インターネット出願実施状況



[凡例] ■①2016年度以前から実施 ■②2017年度からの導入を決定(または予定)  
■③将来的(2018年度以降)に導入を検討中 ■④導入の予定なし

また、各大学の16年一般入試の志願者総数で5つのグループ（1万人以上、3千人～1万人未満、1千人～3千人未満、500人～1千人未満、500人未満。非公表等の大学を除く）に分けて集計すると、ネット出願実施校（①②の合計）の比率が「1万人以上」で約99%と、ほぼ全大学が実施。次いで「3千人～1万人未満＝約79%、1千人～3千人未満＝約68%、500人～1千人未満＝約51%、500人未満＝約24%」と続き、規模の大きさとネット出願の導入率はほぼ比例している。ただし、1千人未満の2つのグループでも新規実施が目立ち、周囲の導入状況から、小規模大学も導入せざるを得なくなったようだ。実際、大学側のコメントを見ると、受験生の「こちらではネット出願をしていないのですか」との声に、導入を後押しされたケースもみられた。

前述の通り、私立大のネット出願実施校のうち、「全面的に実施（紙の願書を廃止）」が約54%と過半数を超え、16年（約36%）より大幅に比率が高まった。新規実施63大学のうち、即「全面移行」する大学が前述の慶應義塾大・早稲田大など30大学と半数近くを占め、既実施大学でも専修大・日本大・法政大・立命館大・関西大など47大学が新たに全面移行する。

一方、ネット割の実施率については、本集計では紙の願書と併用する大学を対象を限定し、全面移行（紙の願書を廃止）した大学を除いた。全面実施の場合、ネット割の「お得感」を同時比較すべき対象（紙の願書で出願）が存在しないからだ（全面移行によるコスト削減が、受験料減額に寄与することは確かだが）。そのため、ネット出願と「紙の願書の出願」を同時比較できる大学を対象を絞った（p. 4以降の一覧表の「ネット割実施大学」も同様）。その結果、ネット割を実施する大学としない大学がほぼ半々となった。全面移行する大学の増加、ネット出願の利用率向上、学内併願の受験料割引（併願割）の普及、さらには受験料自体を減額する大学もあり、ネット割の必要性が薄れてきたことを物語る。

ちなみに、16年に紙の願書と併用した大学における**ネット出願の利用率**は、各大学のコメントを平均すると、だいたい**50%超**に達していた。また、全面移行した大学も含め、ネット出願に使われた手段について、やはり各大学のコメントを平均すると、**パソコンが60%近く、スマートフォンが40%超**、残り数%がタブレット等だった。パソコンが多数派なのは、出願票をプリンターで出力する必要があるのと、スマートフォンに対応していない大学もあるためだ。

ネット出願を実施しない理由としては、「費用対効果」（システム構築など初期投資に対し、規模の点からコストダウンの効果が見込めない）が、特に小規模校に多い。現在は最終的に調査書、出願票の出力紙などの郵送が必要なので、利便性向上やコストダウンに限界があるからだ。また、紙の願書との併用では、事務処理ラインを並行して稼働させることになり、かえって業務が煩雑になったという指摘もあった。全面移行する大学が増えた理由のひとつも、実はそこにある。

以下、ネット出願およびネット割の実施大学一覧（9月中旬現在の判明分）を掲載したので、参考にしてほしい。くわしくは、各大学のホームページや募集要項等で確認すること。

●これだけある！ 2017年入試に“ネット出願”できる大学（2016年9月中旬現在）

【表の見方】①表中、インターネット出願に伴う受験料割引＝ネット割、センター試験利用入試（一般・センター併用入試を含む）＝セ試利用、と略記。／②本表で「ネット割」実施の有無の対象とするのは、原則として紙の願書と併用する大学に限る（例外として、全面移行し、受験料を減額したケースなどを含む）。／③「大学名」欄で、★＝「ネット出願を新規実施し、全面移行（紙の願書を廃止）」、☆＝「ネット出願を新規実施し、紙の願書と併用」、を示す。／④「対象となる入試方式等」欄では、特定的方式等に限定する場合を除き、「一般入試」「セ試利用入試」「推薦入試」「AO入試」と大きく表示した。／⑤「実施形態」欄では、対象となる入試方式等について、「◎」＝ネット出願で16年以前から全面実施（紙の願書なし）、「●」＝新たに全面実施に移行（紙の願書を廃止）、「＊」＝一部が全面実施（備考も参照）、「-」＝紙の願書と併用、を示す。／⑥「ネット割」欄で、「○」＝実施校、「○→」はネット出願に全面移行し受験料を減額、「-」は実施しない、空欄は全面移行した大学（受験料を減額した大学を含む）を示す。また、備考欄でネット割の減額について記載するのは、原則として「紙の願書と併用」の大学のみ限定。／⑦大学院や留学生・帰国生・社会人等の特別入試、通信制大学・学部については当表の対象外とした。／⑧詳細は、必ず各大学の募集要項やホームページで確認してほしい。

大学名	対象となる入試方式等	実施形態	ネット割	備考（実施形態・ネット割の内容など）
お茶の水女子大（国立）	前期日程、後期日程	-	-	
東京藝術大（国立）★	前期日程	●		
上越教育大（国立）☆	前期日程、後期日程、推薦入試	-	-	
豊橋技術科学大（国立）	前期日程、推薦入試	◎		
京都大（国立）★	前期日程、特色入試（法の後期日程を含む）	●		
奈良教育大（国立）	前期日程、後期日程	◎		
岡山大（国立）	前期日程、後期日程、AO入試、推薦入試	-	-	16年は国際バカロレア入試（10月入学）のみ実施
広島大（国立）	前期日程、後期日程、AO入試、推薦入試	●		前期・後期・AOがネット出願に全面移行
山口大（国立）☆	前期日程、後期日程、AO入試、推薦入試	-	-	
徳島大（国立）	前期日程、後期日程、推薦入試	-	-	
鳴門教育大（国立）	前期日程、後期日程、推薦入試	-	-	
香川大（国立）	前期日程、後期日程、推薦入試、AO入試	*	-	*＝AO入試はネット出願のみ
愛媛大（国立）	前期日程、後期日程、推薦入試、AO入試	-	-	対象に推薦・AO入試を追加
高知大（国立）	前期日程、後期日程、推薦入試、AO入試	-	-	
九州大（国立）★	前期日程、後期日程、AO入試	●		
九州工業大（国立）★	前期日程、後期日程、推薦入試	●		
国際教養大（公立）★	一般入試（A・B・C日程）	●		
三重県立看護大（公立）	前期日程、後期日程、推薦入試	◎		
県立広島大（公立）☆	前期日程、後期日程、推薦入試	*	-	*＝一般入試は全面移行、推薦入試は紙と併用
山陽小野田市立山口東京理科大（公立）	前期日程、中期日程	◎		
宮崎公立大（公立）☆	前期日程、後期日程	-	-	
札幌学院大	一般入試、セ試利用入試	-	○	出願1回につき、一般3,000円、セ試利用2,000円を割引
千歳科学技術大☆	一般入試、セ試利用入試	-	-	
道都大	一般入試、セ試利用入試	-	○	17年4月から「星槎道都大」に名称変更予定／出願1回につき2,000円を割引
苫小牧駒澤大☆	一般入試、セ試利用入試、推薦入試、AO入試	-	-	
北海道医療大	一般後期、セ試利用前期B・後期	-	-	
北海道科学大	一般入試、セ試利用入試	-	-	
北海道情報大	一般入試、セ試利用入試	-	○	出願1回につき、一般3,000円、セ試利用1,000円を割引
北海道文教大	一般入試、セ試利用入試、推薦入試、AO入試、特待生入試	-	-	
青森大☆	一般入試、セ試利用入試、推薦入試、AO入試	-	○	出願1回につき3,000円割引
石巻専修大★	一般入試、セ試利用入試	●		
尚綱学院大☆	一般入試、セ試利用入試	-	○	出願1回につき5,000円割引
東北学院大	一般入試、セ試利用入試	-	○	出願1回につき5,000円割引／一般前期、セ試利用前期に対象を拡大
東北工業大	一般入試、セ試利用入試、推薦入試、AO入試	◎		
東北福祉大	一般入試、セ試利用入試、推薦入試、AO入試	◎		
東北医科薬科大	一般入試、セ試利用入試	◎		

大学名	対象となる入試方式等	実施形態	ネット割	備考(実施形態・ネット割の内容など)
いわき明星大☆	一般入試、セ試利用入試	-	○	検定料振込手数料を割引
足利工業大	一般入試、セ試利用入試、推薦入試	-	○	出願1回につき2,000円割引
白鷲大	学業特待入試、一般入試	-	-	
群馬バース大☆	一般入試、セ試利用入試	-	-	
高崎健康福祉大☆	一般入試、セ試利用入試	-	○	一般A日程とセ試利用前期をネット出願で同時併願すると5,000円割引
埼玉医科大★	一般入試、セ試利用入試、推薦入試、AO入試	●		
埼玉工業大	一般入試、セ試利用入試、推薦入試、AO入試	-	○	出願1回につき、一般・推薦・AOは2,000円、セ試利用は1,000円を割引
十文字学園女子大	一般入試、セ試利用入試	-	○	出願1回につき、一般5,000円を割引(他に併願割あり)
駿河台大	一般入試、セ試利用入試、推薦入試、AO入試	◎		併願割引はあり
聖学院大	一般入試、推薦入試	-	-	
西武文理大★	一般入試、セ試利用入試、公募推薦、AO入試	●		
東京国際大	一般入試、セ試利用入試、推薦入試、AO入試	●	○→	
獨協大	一般入試、セ試利用入試	-	○	セ試利用のみ、2出願めは無料、3出願め以降は8,500円割引
日本医療科学大	一般入試、セ試利用入試、推薦入試	-	-	
日本工業大	一般入試、セ試利用入試、特別奨学生2期、AO入試	-	○	出願1回につき2,000円を割引(AO入試を除く)
日本薬科大☆	一般入試、セ試利用入試、特待生入試、AO入試	-	○	一般入試とセ試利用入試を同時併願すると18,000円割引、特待生入試は5,000円割引、6年制と4年制の学科を同時併願すると36,000円割引、4年制学科は1,000円を割引
人間総合科学大	人間科学部(一般入試、セ試利用入試、推薦入試、AO入試)	◎		
文教大	一般入試、セ試利用入試、推薦入試	●	○→	複数回受験割引(異なる入試間で併願する場合)あり
武蔵野学院大	一般入試、セ試利用入試	-	○	出願1回につき一般5,000円、セ試利用3,000円を割引
神田外語大	一般入試、セ試利用入試	-	-	
秀明大	一般入試、セ試利用入試、AO入試	-	○	AO入試を対象に追加/併願割引を実施(学校教師学部的一般2期・セ試A、一般4期・セ試B)
城西国際大	一般入試、セ試利用入試	-	○	ネット出願の同時併願割引あり
聖徳大	一般入試、セ試利用入試、実技特別、特別奨学生入試(一般、セ試利用)、推薦入試、特別奨学入試	-	○	出願1回につき、一般・推薦等は5,000円割引、セ試利用は2,500円割引
千葉科学大	一般入試、セ試利用入試、推薦入試	*	○	出願1回につき3,000円を割引/* = バイロコースはネット出願のみ
千葉工業大	一般入試、セ試利用入試、推薦入試、AO入試	◎		
千葉商科大	一般入試、セ試利用入試	-	○	一般前期とセ試前期3科目をネット出願で同時併願すると、セ試前期3科目を5,000円割引
中央学院大	一般入試、セ試利用入試	◎		
東京情報大	一般入試、セ試利用入試、公募推薦、AO入試	-	-	
明海大	一般入試、セ試利用入試(いずれも歯以外の全学部)	●	○→	
麗澤大	一般入試、セ試利用入試、推薦入試、AO入試	●		
青山学院大	一般入試、セ試利用入試	◎		
亜細亜大	一般入試、セ試利用入試	◎	○→	
跡見学園女子大	一般入試、セ試利用入試	-	-	
上野学園大☆	一般入試、AO入試	-	-	
大妻女子大	一般入試、セ試利用入試	-	-	
桜美林大	一般入試、セ試利用入試、公募推薦、AO入試	●		
学習院大	一般入試	-	-	
学習院女子大☆	一般入試	-	-	
北里大★	一般入試、セ試利用入試、公募推薦	●		
共立女子大	一般入試、セ試利用入試	-	-	

大学名	対象となる入試方式等	実施形態	ネット割	備考(実施形態・ネット割の内容など)
杏林大	一般入試、セ試利用入試、推薦入試	◎		
慶應義塾大★	一般入試	●		
恵泉女学園大	一般入試、セ試利用入試、特別スカラシップ入試	-	○	出願1回につき5,000円割引
工学院大	一般入試、セ試利用入試	-	○	出願1回につき3,000円割引
國學院大	一般入試、セ試利用入試	●	○→	
国際基督教大	一般入試、AO入試	◎		
国士館大	一般入試、セ試C方式II・III期	*	-	* = 一般中期、C方式III期はネット出願のみ
駒澤大	一般入試、セ試利用入試	◎		
産業能率大	一般入試、セ試利用入試	-	○	出願1回につき5,000円割引
実践女子大	一般入試、セ試利用入試	●	○→	併願割引を継続
芝浦工業大	一般入試、セ試利用入試	◎		
順天堂大	一般入試、セ試利用入試、推薦入試、AO入試	◎		
上智大	一般入試、TEAP利用型入試、公募推薦	◎		
昭和女子大	一般入試、セ試利用入試、推薦入試、AO入試	◎		
白梅学園大★	一般入試、セ試利用入試	●		
成蹊大	一般入試、セ試利用入試	●		
成城大	一般入試、セ試利用入試、AO入試	◎		
聖心女子大	一般入試	-	-	
清泉女子大	一般入試、セ試利用入試	-	-	
専修大	一般入試、セ試利用入試	●		
創価大	一般入試、セ試利用入試、公募推薦	-	○	出願1回につき3,000円割引
大正大	一般入試、セ試利用入試、推薦入試	◎		
大東文化大	一般入試、セ試利用入試、推薦入試、AO入試	◎		
高千穂大☆	一般入試、セ試利用入試	-	-	
拓殖大	一般入試、セ試利用入試	●	○→	
玉川大	一般入試、セ試利用入試	●		
中央大	一般入試、セ試利用入試	-	-	
津田塾大★	一般入試、セ試利用入試	●		
帝京大	一般入試、セ試利用入試、公募推薦、AO入試(いずれも医を除く)	-	○	出願1回につき1,000円割引
帝京科学大	一般入試、セ試利用入試、推薦入試、AO入試	-	-	
帝京平成大☆	一般入試、セ試利用入試、推薦入試、AO入試	-	-	
デジタルハリウッド大	一般入試、セ試利用入試、推薦入試、AO入試	-	○	一括複数出願時の2併願目以降を無料に
東海大	一般入試、セ試利用入試	◎*	→○	* = 医学部もネット出願のみに移行
東京医療保健大	一般入試、セ試利用入試、推薦入試、AO入試	-	-	
東京家政大	一般入試、セ試利用入試、公募推薦	-	○	出願1回につき1,000円割引
東京経済大	一般入試、セ試利用入試	●		
東京工科大	一般入試、セ試利用入試、推薦入試、AO入試	*	○	出願1回につき3,000円割引 / * = 推薦・AO入試はネット出願のみ
東京工芸大	一般入試、セ試利用入試	●		
東京女子大★	一般入試、セ試利用入試	●		
東京聖栄大☆	一般入試、セ試利用入試	-	○	割引額は8月末現在で未定



大学名	対象となる入試方式等	実施形態	ネット割	備考(実施形態・ネット割の内容など)
東京成徳大	一般入試、セ試利用入試、推薦入試、AO入試	-	○	出願1回につき2,000円割引
東京電機大	一般入試、セ試利用入試	-	○	出願1回につき、一般5,000円、セ試利用2,000円を割引
東京都市大	一般入試、セ試利用入試、推薦入試、AO入試	●		
東京農業大	一般入試、セ試利用入試、公募推薦	◎		
東京福祉大	一般入試、セ試利用入試	-	○	出願1回につき5,000円割引
東京薬科大	一般入試、セ試利用入試	-	-	
東京理科大	一般入試、セ試利用入試	◎		
東洋大	一般入試、セ試利用入試、推薦入試、AO入試	◎		
二松学舎大	一般入試、セ試利用入試	◎		
日本大	一般入試、セ試利用入試	●		
日本獣医生命科学大★	一般入試、セ試利用入試、推薦入試	●		
日本女子大★	一般入試、セ試利用入試	●		併願割引あり
文京学院大	一般入試、セ試利用入試、推薦入試、AO入試	-	-	
法政大	一般入試、セ試利用入試、自己推薦、特別入試	●		一般入試、セ試利用入試がネット出願のみに移行
武蔵大	一般入試、セ試利用入試	◎		
武蔵野大	一般入試、セ試利用入試、公募推薦、AO入試	◎		
武蔵野美術大	一般入試、セ試利用入試、公募推薦	◎		
明治大	一般入試、セ試利用入試	◎		
明治学院大	一般入試、セ試利用入試	●		一般A日程、セ試利用前期がネット出願のみに移行
明星大	一般入試、セ試利用入試、スカラシップ	●		
目白大	一般入試、セ試利用入試	●		
立教大★	一般入試、セ試利用入試	●		
立正大	一般入試	-	-	
和光大	一般入試、セ試利用入試	◎		
早稲田大★	一般入試、セ試利用入試	●		
神奈川大	給費生試験、一般入試、セ試利用入試	◎	○→	
神奈川工科大	一般入試、セ試利用入試、推薦入試、AO入試	◎		
鎌倉女子大★	一般入試、セ試利用入試	●		
関東学院大	一般入試、セ試利用入試、AO入試	*	-	* = AO入試はネット出願のみに移行
相模女子大	一般入試、セ試利用入試	-	-	
女子美術大☆	一般入試、セ試利用入試、推薦入試、AO入試	-	-	
洗足学園音楽大	一般入試、AO入試	-	○	出願1回につき22,000円割引
鶴見大	一般入試、セ試利用入試、推薦入試、AO入試	-	○	出願1回につき5,000円割引
桐蔭横浜大★	一般入試、セ試利用入試、推薦入試、AO入試	●		
東洋英和女学院大☆	一般入試、セ試利用入試、スカラシップ特別入試	-	-	
横浜薬科大☆	一般入試、セ試利用入試、公募推薦、AO入試	-	○	出願1回につき2,000円割引
新潟医療福祉大	一般入試、セ試利用入試、AO・推薦等合格者対象 特待生選抜	●	○→	
新潟薬科大	一般入試、セ試利用入試	-	-	
金沢学院大	一般入試、セ試利用入試、推薦入試、AO入試	-	-	
金沢工業大	一般入試、セ試利用入試、推薦入試、AO入試	◎		併願割は実施

大学名	対象となる入試方式等	実施形態	ネット割	備考(実施形態・ネット割の内容など)
金沢星稜大	一般入試、セ試利用入試、推薦入試、AO入試	●		
金城大☆	一般入試、セ試利用入試、推薦入試、AO入試	-	○	割引額は8月末現在で未定
北陸大☆	一般入試、セ試利用入試、推薦入試、AO入試	-	-	
仁愛大	一般入試、セ試利用入試、推薦入試、AO入試	◎		
福井工業大	一般入試、セ試利用入試、公募推薦、AO入試	●		
山梨学院大☆	一般入試、セ試利用入試	-	-	
諏訪東京理科大	一般入試、セ試利用入試	◎		
松本大	一般入試、セ試利用入試、推薦入試、AO入試	*	○	出願1回につき3,000円割引／* = 推薦・AOはネット出願に全面移行
朝日大	一般入試、セ試利用入試、公募推薦、AO入試	●		
岐阜医療科学大	一般入試、セ試利用入試、公募推薦、AO入試	◎		
岐阜女子大	セ試利用入試	-	-	
岐阜聖徳学園大	一般入試、セ試利用入試、公募推薦	◎		
静岡産業大	一般入試、セ試利用入試、推薦入試、AO入試、特別入試	◎		
静岡理工科大	一般入試、セ試利用入試	-	-	
聖隷クリストファー大☆	一般入試、セ試利用入試	-	-	
常葉大	一般入試、セ試利用入試、奨学生入試、特待生入試	-	-	
愛知大	一般入試、セ試利用入試	-	-	
愛知学院大	一般入試、セ試利用入試、推薦入試、AO入試	*	○→	* = 一般入試・セ試利用入試が新たに全面移行
愛知工科大★	一般入試、セ試利用入試、推薦入試	●		
愛知工業大	一般入試、セ試利用入試	-	-	
愛知淑徳大	一般入試、セ試利用入試、公募推薦、AO入試	●		
愛知文教大	一般入試、セ試利用入試、推薦入試、AO入試	-	-	
金城学院大	一般入試、セ試利用入試	-	○	出願1回につき5,000円割引
椋山女学園大	一般入試、セ試利用入試、公募推薦	●	○→	一般A・セ試利用A・公募推薦が新たに全面移行
星城大	一般入試、セ試利用入試、推薦入試、AO入試	-	○	出願1回につき5,000円割引
大同大	一般入試、セ試利用入試、推薦入試、AO入試	◎		
中京大	一般入試、セ試利用入試	◎		
中部大	一般入試、セ試利用入試	-	○	出願1回につき5,000円割引
東海学園大	一般入試、セ試利用入試、推薦入試、AO入試	◎		
名古屋外国語大	一般入試、セ試利用入試、推薦入試、AO入試	◎		併願割引を実施
名古屋学院大	一般入試、セ試利用入試、公募推薦、AO入試	◎		併願割引を実施
名古屋学芸大	一般入試、セ試利用入試、推薦入試、AO入試Ⅱ	◎		併願割引を実施
名古屋商科大	一般入試、セ試利用入試、特待生入試、公募推薦、都心型AO	●		
名古屋女子大	一般入試、セ試利用入試	-	○	出願1回につき5,000円割引
名古屋文理大	一般入試、セ試利用入試	-	○	出願1回につき一般入試10,000円、セ試利用5,000円を割引
南山大	一般入試、セ試利用入試	◎		
日本福祉大	一般入試、セ試利用入試、推薦入試、AO入試	●		併願割引を実施
藤田保健衛生大☆	一般入試、セ試利用入試、推薦入試、AO入試	-	-	医療科学(看護)の指定校推薦を除く
皇學館大	一般入試、セ試利用入試、推薦入試、AO入試	◎		
鈴鹿医療科学大	一般入試、セ試利用入試、公募推薦	-	○	単願で3,000円割引。一般入試とセ試利用方式を同時出願、または推薦の2方式を併願すると10,000円割引



大学名	対象となる入試方式等	実施形態	ネット割	備考(実施形態・ネット割の内容など)
長浜バイオ大	一般入試、セ試利用入試、公募推薦、AO入試	-	○	出願1回につき5,000円割引
びわこ成蹊スポーツ大☆	一般入試、セ試利用入試、公募推薦	-	○	割引額は8月末現在で未定
大谷大	一般入試、セ試利用入試、公募推薦	-	○	出願1回につき5,000円割引
京都医療科学大	一般入試、推薦入試	-	-	
京都外国語大★	一般入試、セ試利用入試、公募推薦	●	○→	
京都学園大	一般入試、セ試利用入試、公募推薦	-	-	
京都光華女子大	一般入試、セ試利用入試、公募推薦、AO入試	-	○	受験料合計から10%割引
京都産業大	一般入試、セ試利用入試、公募推薦	◎		
京都女子大	一般入試、セ試利用入試、公募推薦	●		
京都精華大	一般入試、セ試利用入試、公募推薦、AO入試	●	○→	
京都造形芸術大	AO入試	-	-	
京都橘大	一般入試、セ試利用入試、推薦入試	●	○→	
京都文教大	一般入試、推薦入試、AO入試	-	○	通常の半額
同志社大	一般入試、セ試利用入試	-	-	一般入試をネット出願の対象に追加
同志社女子大	一般入試、セ試利用入試、推薦入試S	-	-	セ試利用後期をネット出願の対象に追加
佛教大	一般入試、セ試利用入試、公募推薦	-	-	
立命館大	一般入試、セ試利用入試	●		
龍谷大	一般入試、セ試利用入試、公募推薦	◎	○→	
追手門学院大	一般入試、セ試利用入試、公募推薦、アサーティブ入試他	◎	○→	
大阪大谷大	一般入試、セ試利用入試、公募推薦	◎	○→	
大阪学院大	一般入試、セ試利用入試、推薦入試、AO入試	*	○	出願1回につき5,000円割引／* = AO、ファミリー推薦、スポーツ・文化活動推薦はネット出願のみ
大阪経済大	一般入試、セ試利用入試、公募推薦	-	-	
大阪経済法科大	一般入試、セ試利用入試、公募推薦等	●	○→	併願割引を実施
大阪工業大	一般入試、セ試利用入試、推薦入試	◎	○→	
大阪国際大	一般入試、セ試利用入試、推薦入試	◎		
大阪産業大	一般入試、セ試利用入試、公募推薦、スポーツ推薦、AO入試	◎		
大阪樟蔭女子大	一般入試、セ試利用入試、推薦入試、AO入試	◎		
大阪商業大	一般入試、セ試利用入試、公募推薦	*	○	出願1回につき公募推薦3,000円を割引／* = 一般入試・セ試利用入試はネット出願に全面移行
大阪成蹊大	一般入試、セ試利用入試、公募推薦	-	○	出願1回につき3,000円割引
大阪体育大★	一般入試、推薦入試、AO入試	●		
大阪電気通信大	一般入試、セ試利用入試、公募推薦	-	-	
大阪人間科学大	一般入試、セ試利用入試、推薦入試、AO入試	●		
大阪物療大	一般入試、公募推薦	-	-	
大阪薬科大	一般入試、セ試利用入試、公募推薦	◎		
関西大	一般入試、セ試利用入試	●		
関西医科大	一般入試、セ試利用入試	-	-	
関西医療大	一般入試、セ試利用入試、公募推薦	-	-	
関西外国語大	一般入試、セ試利用入試、公募推薦	◎		
関西福祉科学大	一般入試、セ試利用入試、公募推薦	-	○	出願1回につき5,000円割引
近畿大	一般入試、セ試利用入試、推薦入試、AO入試	◎	○→	

大学名	対象となる入試方式等	実施形態	ネット割	備考(実施形態・ネット割の内容など)
四天王寺大	一般入試、セ試利用入試、推薦入試、AO入試	●	○→	
摂南大	一般入試、セ試利用入試、推薦入試、AO入試	◎	○→	
相愛大	一般入試、セ試利用入試、公募推薦、AO入試	-	○	出願1回につき3,000円割引
太成学院大	一般入試、セ試利用入試、公募推薦	-	○	出願1回につき5,000円割引
帝塚山学院大★	一般入試、セ試利用入試、公募推薦、AO入試	●		
梅花女子大☆	一般入試、セ試利用入試、公募推薦、AO入試	-	-	
阪南大★	一般入試、セ試利用入試、公募推薦	●		
桃山学院大	一般入試、セ試利用入試、推薦入試	◎	○→	
大和大	一般入試、セ試利用入試、公募推薦	◎	○→	
大手前大	一般入試、セ試利用入試、公募推薦、AO入試	-	○	出願1回につき5,000円割引
関西学院大	一般入試、セ試利用入試	-	-	一般入試をネット出願の対象に追加
関西福祉大	一般入試、セ試利用入試、公募推薦	-	○	出願1回につき5,000円割引
姫路大	一般入試、セ試利用入試、推薦入試、AO入試	-	-	
甲南大	一般入試、セ試利用入試、公募推薦	*	-	* = 公募推薦はネット出願のみ
甲南女子大	一般入試、セ試利用入試、公募推薦、AO入試	-	-	
神戸医療福祉大☆	一般入試、セ試利用入試、公募推薦、課外活動推薦	-	-	
神戸学院大	一般入試、セ試利用入試、公募推薦	◎	○→	
神戸松蔭女子学院大	一般入試、セ試利用入試、公募推薦	◎		
神戸女子大	一般入試、セ試利用入試、推薦入試、AO入試	◎		
神戸親和女子大	一般入試、セ試利用入試、推薦入試、AO入試	◎		
姫路獨協大	一般入試、セ試利用入試、公募推薦	-	-	
兵庫大★	一般入試、セ試利用入試、推薦入試、AO入試	●		
兵庫医療大★	一般入試、セ試利用入試、推薦入試	●		
武庫川女子大	一般入試、セ試利用入試、公募推薦	-	○	公募推薦・一般入試について、2併願め以降は3000円割引
流通科学大	一般入試、セ試利用入試、公募推薦、AO入試	◎		指定校推薦は紙の願書と併用
畿央大	一般入試、セ試利用入試、公募推薦	●		
帝塚山大	一般入試、セ試利用入試、公募推薦	-	-	
奈良大☆	一般入試、セ試利用入試、推薦入試	-	-	検定料振込手数料を大学が負担
奈良学園大☆	一般入試、セ試利用入試、公募推薦、AO入試	-	○	出願1回につき5,000円割引。2併願目は22,000円割引
岡山商科大★	一般入試、セ試利用入試、推薦入試、AO入試	●		
岡山理科大	一般入試、セ試利用入試、公募推薦	-	○	出願1回につき3,000円割引
川崎医療福祉大★	一般入試、セ試利用入試、推薦入試、AO入試	●	○→	併願割引を実施
環太平洋大	一般入試、セ試利用入試、推薦入試、AO入試	-	○	出願1回につき、一般・推薦・AO10,000円、セ試利用5,000円を割引
吉備国際大☆	一般入試、セ試利用入試、推薦入試、AO入試	-	○	出願1回につき、一般・公募推薦10,000円、セ試利用5,000円、AO・特別推薦2,000円を割引
倉敷芸術科学大	一般入試、セ試利用入試、推薦入試	-	○	出願1回につき3,000円割引
くらしき作陽大★	一般入試、セ試利用入試、推薦入試、AO入試	●	○→	併願割引を実施
山陽学園大	一般入試、セ試利用入試、推薦入試	-	-	
就実大★	一般前期、セ試利用入試、公募推薦	●		
比治山大★	一般入試、セ試利用入試、推薦入試	●		
広島経済大	一般入試、セ試利用入試、推薦入試、AO入試	◎		

大学名	対象となる入試方式等	実施形態	ネット割	備考(実施形態・ネット割の内容など)
広島工業大	一般入試、セ試利用入試	●		
広島国際大	一般入試、セ試利用入試、推薦入試	◎		
広島修道大	一般入試、セ試利用入試	●	○→	受験料減額は継続／一般前期・セ試利用前期が新たに全面移行
広島女学院大	一般入試、セ試利用入試、推薦入試、AO入試	◎		
広島化学学園大	一般入試、セ試利用入試、推薦入試、AO入試	●	○→	
広島文教女子大★	一般入試、セ試利用入試、推薦入試、AO入試	●		
安田女子大	一般入試、セ試利用入試、公募推薦、AO入試	◎		
梅光学院大	一般入試、セ試利用入試、推薦入試、AO入試	◎		AO入試を対象に追加
四国大	一般入試、セ試利用入試、推薦入試	-	○	出願1回につき一般・推薦は3,000円を割引
徳島文理大	一般入試、セ試利用入試、推薦入試、AO入試	-	○	出願1回につき一般・推薦・AOは3,000円を割引
松山大	一般入試、セ試利用入試、推薦入試	◎		推薦入試を対象に追加
九州産業大	一般入試、セ試利用入試、推薦入試、AO入試	◎		
久留米大	一般入試、セ試利用入試、推薦入試	*	○	出願1回につき一般・推薦5,000円、セ試利用3,000円を割引／* = セ試利用B日程・3月入試は17年から紙の願書を廃止
久留米工業大	一般入試、セ試利用入試、公募推薦、AO入試	-	○	出願1回につき一般・推薦・AO2,000円、セ試利用1,000円を割引
西南学院大	一般入試、セ試利用入試、公募推薦	-	○	出願1回につき一般・推薦3,000円、セ試利用2,000円を割引
第一薬科大☆	一般入試、セ試利用入試、特待生入試、公募推薦	-	○	出願1回につき一般・特待生・推薦2,000円、セ試利用3,000円を割引(他に併願割引あり)
筑紫学園大	一般入試、セ試利用入試、推薦入試	◎		
中村学園大	一般入試、セ試利用入試	-	○	出願1回につき一般・推薦3,000円、セ試利用2,000円を割引
西日本工業大	一般入試、セ試利用入試、推薦入試、AO入試	-	○	出願1回につき一般・推薦・AO2,000円、セ試利用1,000円を割引
日本経済大☆	一般入試、セ試利用入試、推薦入試、AO入試	-	○	出願1回につき一般・推薦・AO5,000円、セ試利用3,000円を割引
福岡大	一般入試、セ試利用入試、推薦入試	●	○→	一般入試(系統別・前期)、セ試利用入試(1期・併用)・推薦・AOが新たに全面移行
福岡工業大	一般入試、セ試利用入試、公募推薦、特別推薦後期	●	○→	受験料減額を継続
福岡女学院大	一般入試、セ試利用入試、推薦入試、AO入試	◎		
西九州大	一般入試、セ試利用入試、推薦入試、AO入試	◎		
長崎外国語大☆	一般入試、セ試利用入試、推薦入試、AO入試	-	○	出願1回につき2,000円割引
長崎国際大	一般入試、セ試利用入試、推薦入試、AO入試	-	○	出願1回につき2,000円割引
長崎総合科学大☆	一般入試、セ試利用入試、推薦入試	-	-	
九州看護福祉大	一般入試、セ試利用入試、推薦入試、AO入試	-	-	
熊本学園大	一般入試、セ試利用入試、推薦入試、AO入試	◎		
熊本保健科学大★	一般入試、セ試利用入試、推薦入試、AO入試	●		
崇城大☆	一般入試、セ試利用入試	-	-	
日本文理大	一般入試、セ試利用入試、推薦入試、AO入試	-	-	
立命館アジア太平洋大	一般入試、セ試利用入試	●		
九州保健福祉大☆	一般入試、セ試利用入試、推薦入試、AO入試	-	○	出願1回につきAO・推薦(専願)2,000円、一般・推薦(併願)10,000円、セ試利用5,000円を割引

(注)通信制大学では、放送大、ビジネス・ブレイクスルー大、星槎大、八洲学園大、サイバー大などが実施。