

国公立大は志願者・合格者・入学者“増加”。 私立大は志願者・合格者“増加”、入学者“減少”！

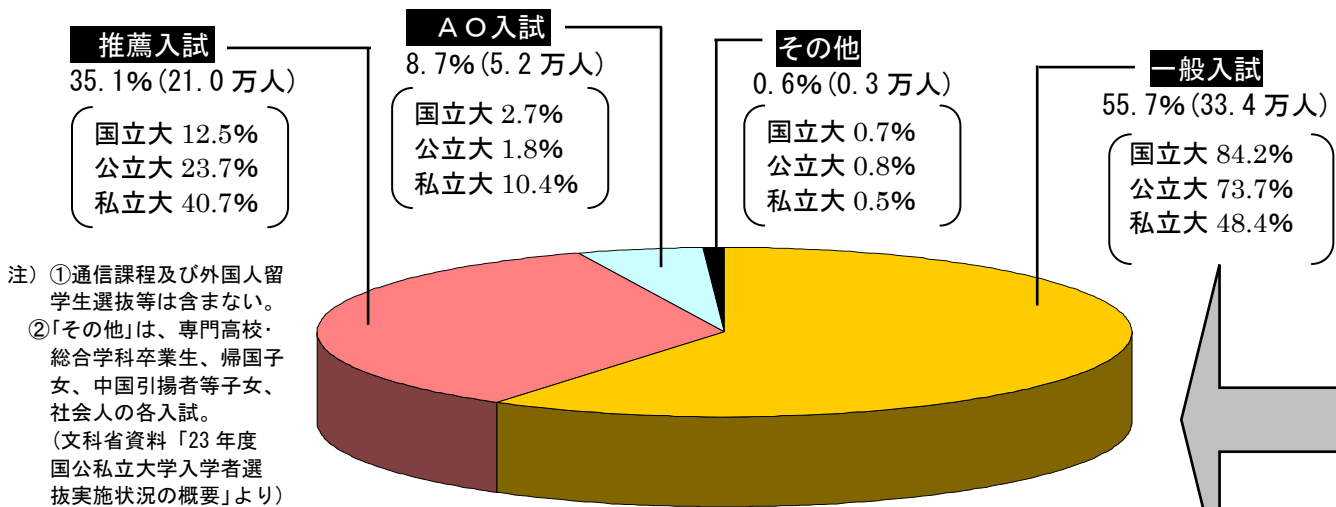
一般・推薦・A O入試の各入学者とも“減少”。

私立大の募集人員充足率は前年度より1.8ポイント低下の104.9%！

旺文社 教育情報センター 23年10月

- 23年度入試の志願者数は、国立大41万6,681人、公立大15万7,611人、私立大322万309人で、いずれも前年度より増加(全て延数)。
- 入学者数は、国立大10万562人、公立大2万9,361人で、前年度より増加。私立大は46万9,484人で、前年度より6,849人(1.4%)減少(全て実数)。私立大は一般・推薦・A O入試の各入学者も減少したため、国公立大も合わせたそれらの各入試で入学者が減った。
- A O入試の入学者は、国公立大が導入した12年度以降、前年度まで毎年増加していたが、23年度は前年度より1,334人(2.5%)少ない5万1,895人となり、初めて前年割れとなった。なお、A O入試は国立大の入学者のみ、前年度より125人(4.8%)増えた。

1. 多様化する大学入学者選抜方法—23年度選抜区分別入学状況



注. []内は、国公立大ごとの入試における当該入試形態による入学者の割合。

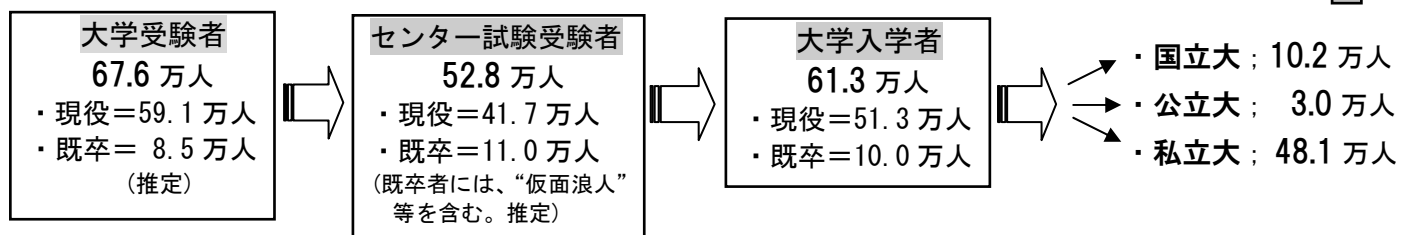
●大学への進学状況(23年度；推薦入学等含む)

高校卒業生：106.4万人(推定。23年3月)



注. 高卒者数と大学受験者数は、東日本大震災の影響で、岩手・宮城・福島3県のデータが未集計のため、旺文社推定値。

注) ①センター試験受験者及び大学入学者の既卒者には、外国の学校卒・高卒認定等含む。大学入学者は、外国人留学生等を含む、全ての入学者。全て実数。
②23年度「学校基本調査速報」、大学入試センター資料等より。

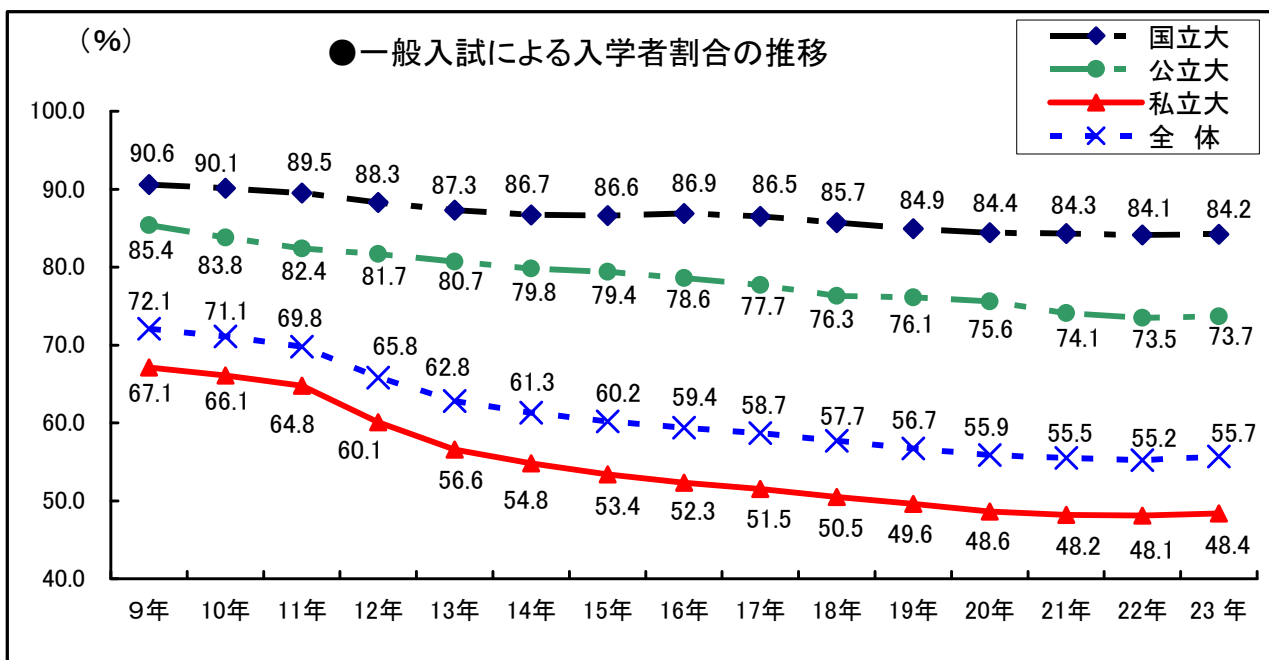


2. 国公立大別入試結果状況(22年度・23年度)

	募集人員 (人)	志願者数 (人)	合格者数 (人)	入学者数 (人)			
				一般入試	推薦入試	AO入試	
国立大	(96,343)	(407,616)	(108,614)	(100,117)	(84,195)	(12,620)	(2,579)
	96,342	416,681	109,596	100,562	84,630	12,568	2,704
公立大	(27,346)	(156,151)	(36,529)	(28,879)	(21,215)	(6,745)	(676)
	27,651	157,611	37,067	29,361	21,644	6,953	537
私立大	(446,549)	(3,179,848)	(1,044,173)	(476,333)	(228,902)	(194,745)	(49,984)
	447,733	3,220,309	1,071,014	469,484	227,448	190,929	48,654
全体	(570,238)	(3,743,615)	(1,189,316)	(605,329)	(334,312)	(214,110)	(53,239)
	571,726	3,794,601	1,217,677	599,407	333,722	210,450	51,895

注 ① 23年5月1日現在の文科省調査。 ② 志願者数・合格者数は、延数。 ③ 一般・推薦・AO入試のほか、専門高校・総合学科卒業生、帰国子女、中国引揚者等子女、社会人の各入試を含む。 ④ 欠員補充第2次募集、及び22年秋季入学者を含む。 ⑤ 通信課程、外国人留学生選抜は含まない。 ⑥ ()内は、22年度の数値。(文科省資料「23年度国公立大学入学者選抜実施状況の概要」より)

3. 一般・推薦・AO入試の入学者割合の推移



次ページに、「推薦入試」「AO入試」「推薦入試+AO入試」の入学者割合の推移図を掲載。

