

29年度 大学・短大「現役進学率」は54.8%

大学の学部学生数は1.6万人増加

旺文社 教育情報センター 29年9月4日

29年3月に高校を卒業した107万5千人のうち、大学・短大には58万9千人、54.8%（現役進学率）が進学したことが、このほど発表された文部科学省の『平成29年度学校基本調査速報』でわかった。ここでは、29年度の大学・短大進学に関わる諸データを分析・紹介する。

■「学校基本調査」とは？

「学校基本調査」は、学校の教育行政に必要な基本的事項を明らかにするために、統計法（国の統計に関する基本法）に基づいて実施される調査。例年、文部科学省が幼稚園・小・中・高校・義務教育学校・中等教育学校・高等専門学校・専修学校および各種学校・大学・短大など、すべての学校を対象に、学校数、在学・卒業者数や入学・卒業後の状況などを調査する。

調査結果（5月1日現在。ただし、卒業後の状況は前年度）は例年、『速報』が8月、正式な『報告書』が12月にそれぞれ公表される。

*以下の文章の「高認」は、「高等学校卒業程度認定試験合格者」のこと。

■大学・短大への受験状況

◆「現役の大学・短大受験生数」は66万人

29年3月の高校卒業者数（中等教育学校後期課程5,087人を含む。以下、同）は、107万5千人。このうち、大学・短大への受験者数（実数：ここでは『基本調査』の志願者数を受験生数としている。以下、同）は66万人だった。現役の受験生数を大学・短大別にみると、大学は60万8千人、短大は5万2千人。

大学・短大への現役志願率（29年3月の高校卒業者に占める受験生の割合）は61.4%で前年より0.3ポイントアップ。大学・短大別では、大学は56.6%、短大は4.9%だった。

◆「過年度卒業者を含む大学・短大受験生数」は73.3万人

過年度卒業者（7万2千人）を加えた大学・短大受験生数（実数：高認等を除く）は73万3千人。大学・短大別にみると、大学は68万人、短大は5万3千人となった（表1参照）。

■大学・短大への入学状況

◆「大学への入学者数」は1.8%増加

大学・短大への入学状況をみると、入学者数（過年度卒業生、高認含む）は68万6千人で、28年度より1万人（1.4%）増となった（表1参照）。大学・短大別では、大学が63万人で、28年度より1万1千人（1.8%）増。短大は28年度より2千人（3.1%）減の5万6千人であった。

●大学・短大への受験状況の推移 <高校調査>

（表1）

年 度	受験生数(人)		現役志願率 (%)	大学・短大 入学者数(人)
		現役		
平成15年	854,581	713,950	55.7	717,814
16年	827,761	687,617	55.7	704,535
17年	797,842	672,960	55.9	703,191
18年	779,719	672,622	57.4	693,794
19年	771,528	674,693	58.8	698,209
20年	744,472	655,021	60.1	684,498
21年	737,614	652,252	61.2	681,894
22年	748,071	662,217	61.8	691,166
23年	739,625	652,088	61.3	681,290
24年	724,894	640,461	60.6	669,453
25年	740,476	659,566	60.4	678,836
26年	719,955	634,530	60.4	669,946
27年	723,896	649,427	60.8	678,505
28年	720,603	650,294	61.1	676,648
29年	732,577	660,477	61.4	686,168

（注）受験生数は大学(学部)と短大(本科)の合計。受験生数には高認等を含まない。入学者数には、高認等を含む。

現役志願率(%) = 当該年度の現役受験生数 ÷ 当該年度の高校卒業生数

■「現役」の大学・短大進学状況

◆「現役進学率」は54.8%

高校新卒者（中等教育学校含む）の進路別調査では、大学・短大（大学学部、短大本科、大学・短大の通信教育部等）への進学者数は58万9千人。大学・短大への現役進学率は

●高校卒業生(現役)における進学状況の推移

（表2）

卒業年	高校 卒業生数(人)	大学・短大 進学者数(人)	大学・短大 現役進学率(%)		
			計	男	女
平成16年	1,235,482	560,055	45.3	43.6	47.1
17年	1,203,251	568,710	47.3	45.9	48.7
18年	1,172,087	578,525	49.4	48.1	50.6
19年	1,148,108	587,999	51.2	50.0	52.5
20年	1,089,188	575,659	52.9	51.4	54.4
21年	1,065,412	574,333	53.9	52.3	55.6
22年	1,071,422	582,272	54.3	52.8	56.0
23年	1,064,074	573,679	53.9	51.9	55.9
24年	1,056,387	565,779	53.6	51.6	55.6
25年	1,091,614	581,144	53.2	50.9	55.6
26年	1,051,343	566,309	53.9	51.6	56.2
27年	1,068,989	583,533	54.6	52.2	57.0
28年	1,064,352	583,704	54.8	52.3	57.4
29年	1,074,841	589,276	54.8	52.2	57.4

（注）高卒者数には中等教育学校分を含む。進学者数には大学・短大の通信教育部・別科等を含む。

54.8%（前年度同率）となった（表2参照）。

◆都道府県別の現役進学率トップは京都の66.2%

中等教育学校卒業者を含まない高校卒業者の大学・短大への現役進学率トップは京都（66.2%）、次いで東京（65.9%）、神奈川（61.3%）、広島・兵庫（60.7%）、大阪（59.8%）と続く。アップ率が顕著だったのは、徳島53.1%（1.4ポイント増）、北海道44.5%（1.2ポイント増）、香川51.7%（1.1ポイント増）、滋賀55.9%（1.0ポイント増）などとなっている（表3参照）。

●大学・短大への「現役進学率」が全国平均を上回った都府県 (表3)

順位	都府県名	進学率 (%)	前年度増減 (ポイント)	順位	都府県名	進学率 (%)	前年度増減 (ポイント)	順位	都府県名	進学率 (%)	前年度増減 (ポイント)
1	京都	66.2	-0.3	6	大阪	59.8	-0.7	11	滋賀	55.9	0.9
2	東京	65.9	-0.6	7	奈良	58.7	-0.2	12	岐阜	55.9	0.8
3	神奈川	61.3	-0.2	8	愛知	57.9	-0.8	13	福井	55.9	-0.2
4	広島	60.7	0.8	9	埼玉	57.6	0.7	14	千葉	55.7	-0.4
5	兵庫	60.7	0.1	10	山梨	56.9	0.5				

(注)① 現役進学率(中等教育学校卒業者は含まず)の全国平均は、54.7% (大学・短大の通信教育部への進学を含む)。

② 進学率および増減ポイントは四捨五入している。

■「過年度卒業生等含む」大学・短大進学状況

◆「過年度卒業生等含む“大学”進学率」は52.6%

「過年度卒業生や高認も含めた」大学・短大への進学率とは、大学進学適齢期の18歳人口119.8万人（ここでの18歳人口は、3年前の中学校卒業生数および中等教育学校の前期課程修了者数を適用）に対する、大学・短大の入学人数68万6千人の割合である。この進学率は57.3%（前年度より0.5ポイント増）で、過去最高。男女別は、男子が56.8%（同、0.2ポイント増）、女子は57.7%（同、0.6ポイント増）。

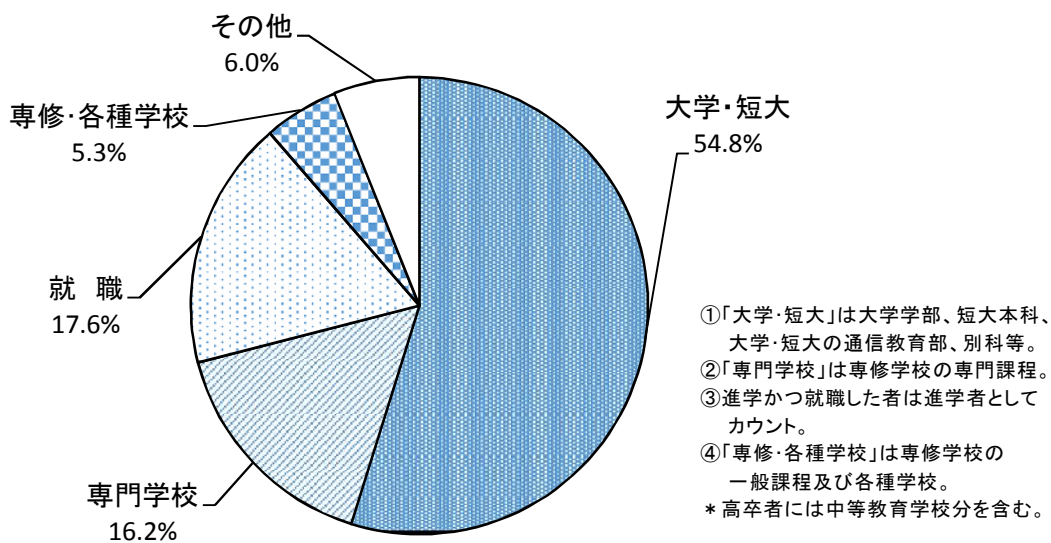
大学に限ってみると、入学人数は28年度より1万1千人（1.8%）増、進学率は52.6%と、過去最高になった。なお、短大の進学率は0.2ポイント減の4.7%となっている。

■新規高卒者の進路状況

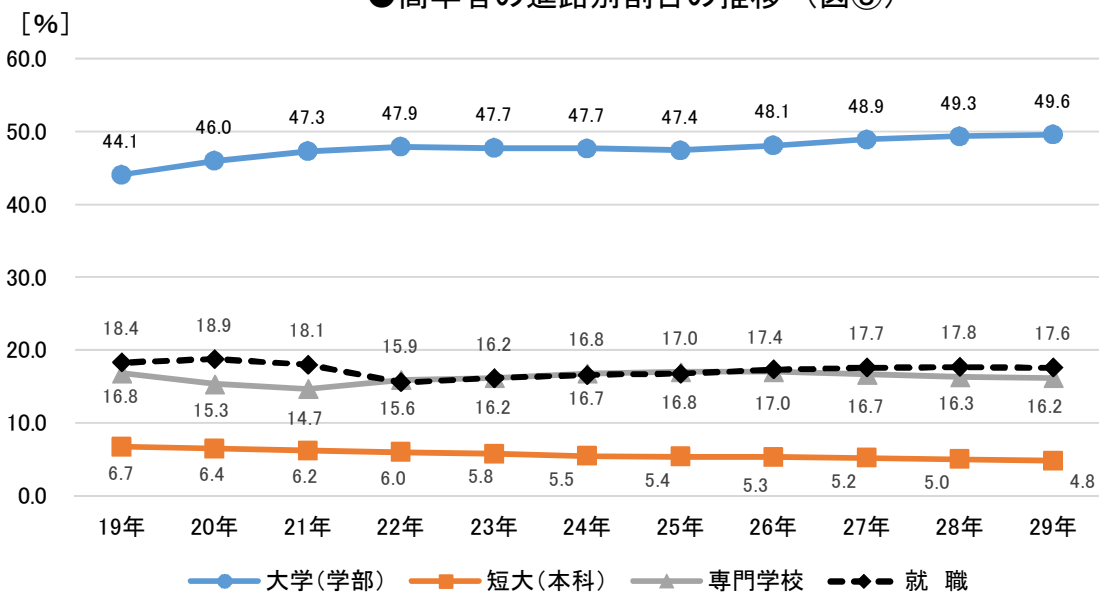
◆「卒業生に占める就職者の割合」は17.6%

今春高校を卒業した107万5千人（中等教育学校後期課程を含む）の進路先は、大学・短大54.8%、専門学校16.2%（前年比0.1ポイント減）、就職17.6%（同、0.2ポイント減）、専修・各種学校5.3%（同、0.1ポイント減）（図2・図3参照）。なお、「その他」6.0%のうち、進学等も就職等もしない者は5.4%（5万8千人）となっている。

●29年3月高卒者107.5万人の進路別割合 (図②)



●高卒者の進路別割合の推移 (図③)



(注)「専門学校」は、専修学校の専門課程。高卒者には中等教育学校分を含む。進学かつ就職した者は進学者としてカウント。
 なお、図②の大学・短大進学率には大学・短大の通信教育部、別科等を含むため、図③の大学(学部)と短大(本科)の進路割合の合計と一致しない。

■大学数・短大数と学生数

◆大学は3校増、短大は4校減

大学数(5月1日現在。大学院大学を含む。通信教育のみを行う大学は除く。以下、同)は、国立86校・公立90校・私立604校の計780校で28年度より3校増加。短大数は、公立17校・私立320校の計337校(前年度より、4校減)であった。

*本調査では、学生在籍中は学生募集停止の学校もカウントする。

◆学部学生は1.6万人増加

大学（大学院を含む）の学生数は前年度より1万7千人増の289万人。3年連続の増加となった。このうち女子は前年度より1万6千人増え、126万4千人となり、その占める割合は43.7%（前年度より0.3ポイント上昇）となった。（表4参照）

なお、学部の学生数は258万3千人で、前年度より1万6千人増加した。特に女子は前年度より1万5千人増加し、その占める割合も44.8%（同、0.3ポイント増）と、人数・割合とも過去最高となった。一方、大学院の学生は前年度とほぼ同数の25万1千人。短大の学生数は、前年度より5千人減の12万4千人となった。

●大学・短大学生数(男女別)&女子占有率の推移 (表4)

年 度	大学学生数(人)				短大学生数(人)			
	計	男	女	女子占有率 (%)	計	男	女	女子占有率 (%)
平成11年	2,701,104	1,741,614	959,490	35.5	377,852	38,111	339,741	89.9
12年	2,740,023	1,747,711	992,312	36.2	327,680	33,990	293,690	89.6
13年	2,765,705	1,739,307	1,026,398	37.1	289,198	31,091	258,107	89.2
14年	2,786,032	1,726,088	1,059,944	38.0	267,086	30,057	237,029	88.7
15年	2,803,980	1,716,549	1,087,431	38.8	250,062	29,972	220,090	88.0
16年	2,809,295	1,708,456	1,100,839	39.2	233,754	29,291	204,463	87.5
17年	2,865,051	1,740,151	1,124,900	39.3	219,355	28,224	191,131	87.1
18年	2,859,212	1,731,738	1,127,474	39.4	202,254	25,092	177,162	87.6
19年	2,828,708	1,701,957	1,126,751	39.8	186,667	21,757	164,910	88.3
20年	2,836,127	1,695,372	1,140,755	40.2	172,726	19,208	153,518	88.9
21年	2,845,908	1,687,518	1,158,390	40.7	160,976	17,478	143,498	89.1
22年	2,887,414	1,701,834	1,185,580	41.1	155,273	17,482	137,791	88.7
23年	2,893,489	1,693,307	1,200,182	41.5	150,007	17,372	132,635	88.4
24年	2,876,134	1,670,000	1,206,134	41.9	141,970	16,501	125,469	88.4
25年	2,868,872	1,652,860	1,216,012	42.4	138,260	16,084	122,176	88.4
26年	2,855,529	1,635,438	1,220,091	42.7	136,534	15,812	120,722	88.4
27年	2,860,210	1,628,342	1,231,868	43.1	132,681	15,220	117,461	88.5
28年	2,873,624	1,625,898	1,247,726	43.4	128,460	14,485	113,975	88.7
29年	2,890,942	1,627,118	1,263,824	43.7	123,950	14,051	109,899	88.7

(注) 大学学生数には大学院等を、短大学生数には別科・専攻科等をそれぞれ含む。

■30年度「大学・短大受験者数」は73万人

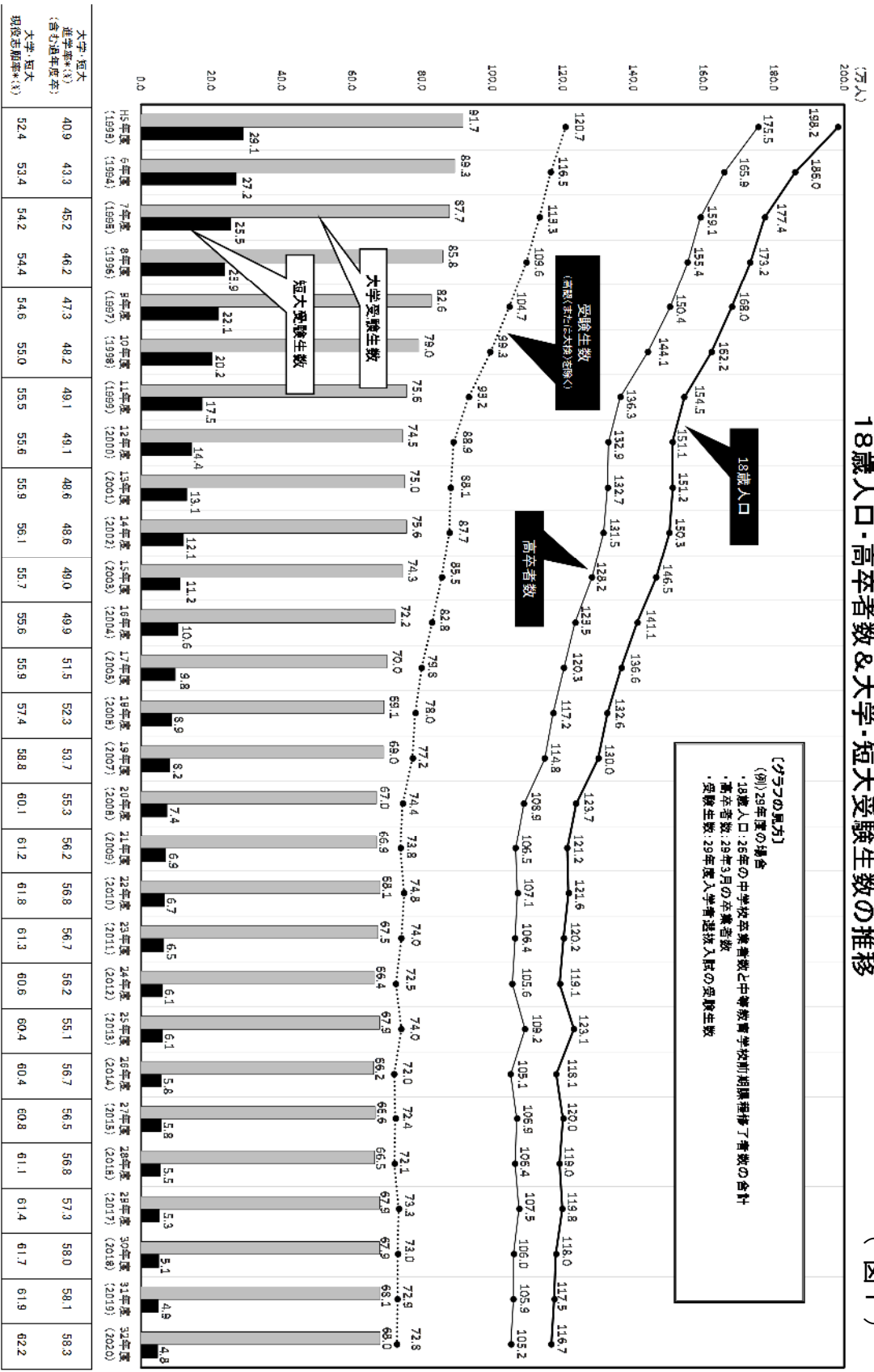
旺文社教育情報センターでは、今回（29年度：29年8月3日発表）の『学校基本調査速報』を基に30年度の受験生数を推定した。大学・短大受験生数（高認を除く）は73万人（前年度0.3%減）。内訳は、大学受験生数が前年より微増の67万9千人、短大受験生数が5.1万人（同、5.0%減）と予測（図1参照）。

* * *

※次ページに図1「18歳人口・高卒者数&大学・短大受験生の推移」掲載

18歳人口・高卒者数と大学・短大受験生数の推移

(図1)



【注】学校基本調査より算出。平成29年度調査は、30年度調査と同一の調査年度。18歳人口は、3年前の中学校卒業生数。中等教育学校前期課程修了者数は、5歳級保育学校卒業生数の合計。受験生数は、高等学校卒業程度認定試験(17年度まで)と大学入学資格検定(各年度)の合計。