

厚労省・文科省 就職状況調査：平成 17 年 4 月 1 日現在

大学生の就職率は 93.5%、5 年連続でアップ

- 大卒女子の就職率は過去 9 年間で最高を記録 -

平成 17 年 5 月 旺文社 教育情報センター

今月 13 日に発表された、厚生労働省と文部科学省の就職状況調査によると、就職希望の大学卒業者の就職率は、4 月 1 日現在で 93.5%（前年同期比 0.4 ポイント増）と、5 年連続で前年同時期を上回ったことが判明した。雇用状況に改善がみられる中、とくに大卒女子の就職率が平成 8（1996）年の調査開始以来、過去最高を記録した。

大学生の就職率（就職希望者に対する調査時点での就職者の割合）は、平成 8 年の調査開始以来、2 番目の高さにまでアップした。その背景には、「団塊の世代」の大量定年退職を控え、製造業を中心とした企業の採用意識の高まりがあるとみられる。とはいえ、企業側の選考基準が厳しさを増していることなどから、アップ率自体は緩やかだ。

男女別にみると、男子は 93.3%（0.3 ポイント増）、女子は 93.8%（0.6 ポイント増）。女子は調査開始以来、過去 9 年間で最高率を記録し、2 年連続で男子を上回った。文理別では、文系は 93.3%（0.5 ポイント増）、理系は 94.4%（0.1 ポイント増）。設置者別では、国公立が 94.0%（0.3 ポイント減）、私立が 93.4%（0.7 ポイント増）。私立文系の女子の健闘がうかがえる。地域別では、中部（94.0%、3.9 ポイント増）で改善傾向が顕著だが、北海道・東北（87.6%、4.2 ポイント減）で落ち込みが目立ち、地域間格差は拡大している。

この他、専門学校（専修学校専門課程）の就職率が 92.5%とアップ（2.2 ポイント増）したのに対し、短大生（女子）の就職率は 89.0%（0.5 ポイント減）と低下し、対照的な結果となった。各調査結果の詳細については、以下の集計表・グラフをご覧ください。

<文科省・厚労省の調査について（概略）>

調査依頼先

文部科学省・厚生労働省が設置者・地域等を考慮して抽出。大学 62 校（国立 21 校、公立 3 校、私立 38 校）、短大 20 校、高等専門学校 6 校、専修学校 20 校、合計 108 校

調査対象人員

大学・短大・高等専門学校……計 5,300 人、専修学校……560 人、計 5,860 人

調査方法・内容

各大学等において、所定の調査対象学生を抽出した後、電話・面接等の方法により、性別、就職希望の有無、就職状況につき調査を実施。

平成 16 年度**大学・短大・高等専門学校卒業者の就職状況調査（4月1日現在）**

* 調査対象 = 大学 62 校、短大 20 校、高専 6 校の計 88 校。

* 就職率 = 就職希望者に対する現時点での就職者の割合。

* カッコ内は前年度同期調査からの増減値（ は増加、 は減少 ）。

[全 体]

区 分	就職希望率	就職率	前年度就職率
大 学	66.3% (2.8)	93.5% (0.4)	93.1%
国公立	44.8% (0.3)	94.0% (0.3)	94.3%
私 立	76.5% (4.0)	93.4% (0.7)	92.7%
短 期 大 学	76.7% (2.3)	89.0% (0.5)	89.5%
高等専門学校	56.7% (8.4)	98.5% (1.5)	100%
合 計	67.1% (2.9)	93.1% (0.3)	92.8%

(注)前年度就職率は 16 年 4 月 1 日現在

[男 子]

区 分	就職希望率	就職率	前年度就職率
大 学	61.9% (3.4)	93.3% (0.3)	93.0%
国公立	38.2% (0.7)	91.5% (2.2)	93.7%
私 立	73.9% (5.4)	93.7% (0.9)	92.8%
高等専門学校	56.7% (8.4)	98.5% (1.5)	100%
合 計	61.6% (3.5)	93.5% (0.3)	93.2%

(注)前年度就職率は 16 年 4 月 1 日現在

[女 子]

区 分	就職希望率	就職率	前年度就職率
大 学	72.6% (1.6)	93.8% (0.6)	93.2%
国公立	55.3% (1.2)	96.9% (1.9)	95.0%
私 立	80.0% (1.9)	92.9% (0.2)	92.7%
短期大学	76.7% (2.3)	89.0% (0.5)	89.5%
合 計	73.5% (1.8)	92.7% (0.3)	92.4%

(注)前年度就職率は 16 年 4 月 1 日現在

[大学：文理別就職率]

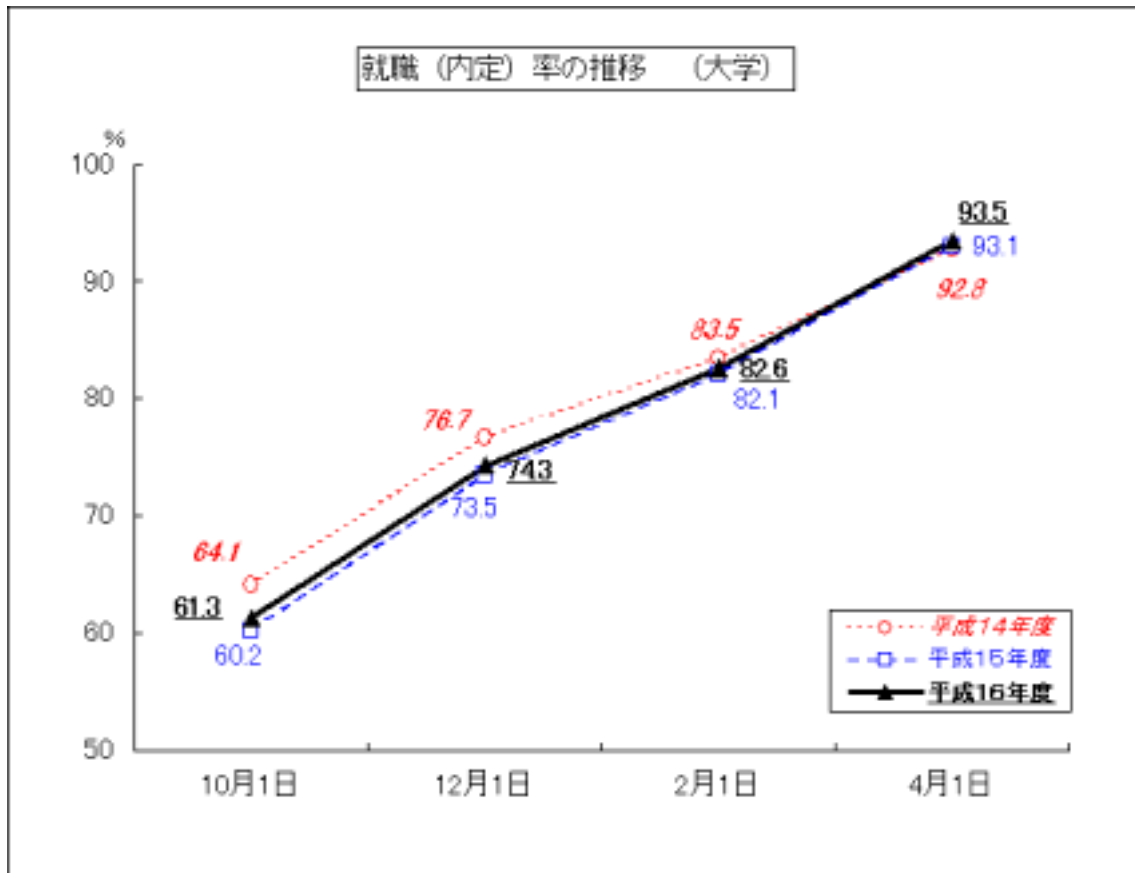
区 分	文 系	理 系
大 学	93.3% (0.5)	94.4% (0.1)
国公立	94.1% (0.1)	93.9% (0.6)
私 立	93.2% (0.7)	94.7% (0.5)

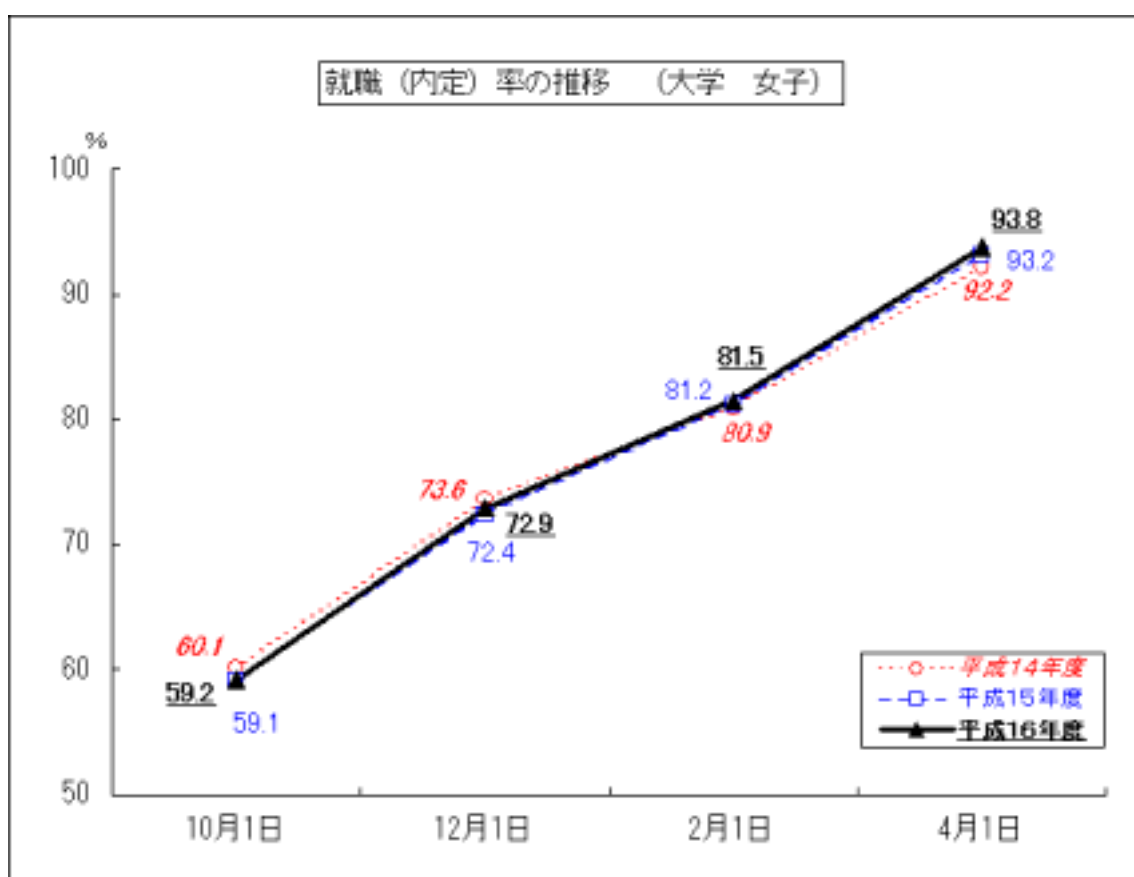
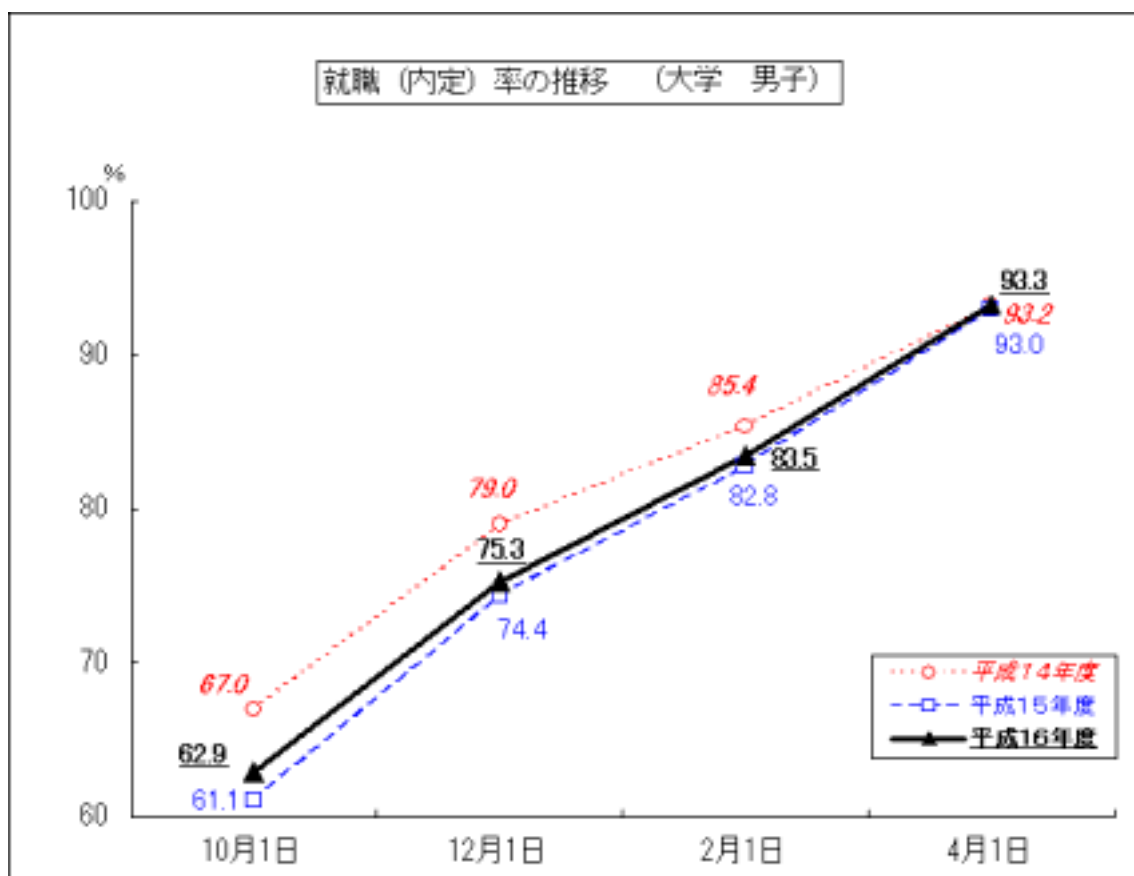
[大学：地域別就職状況]

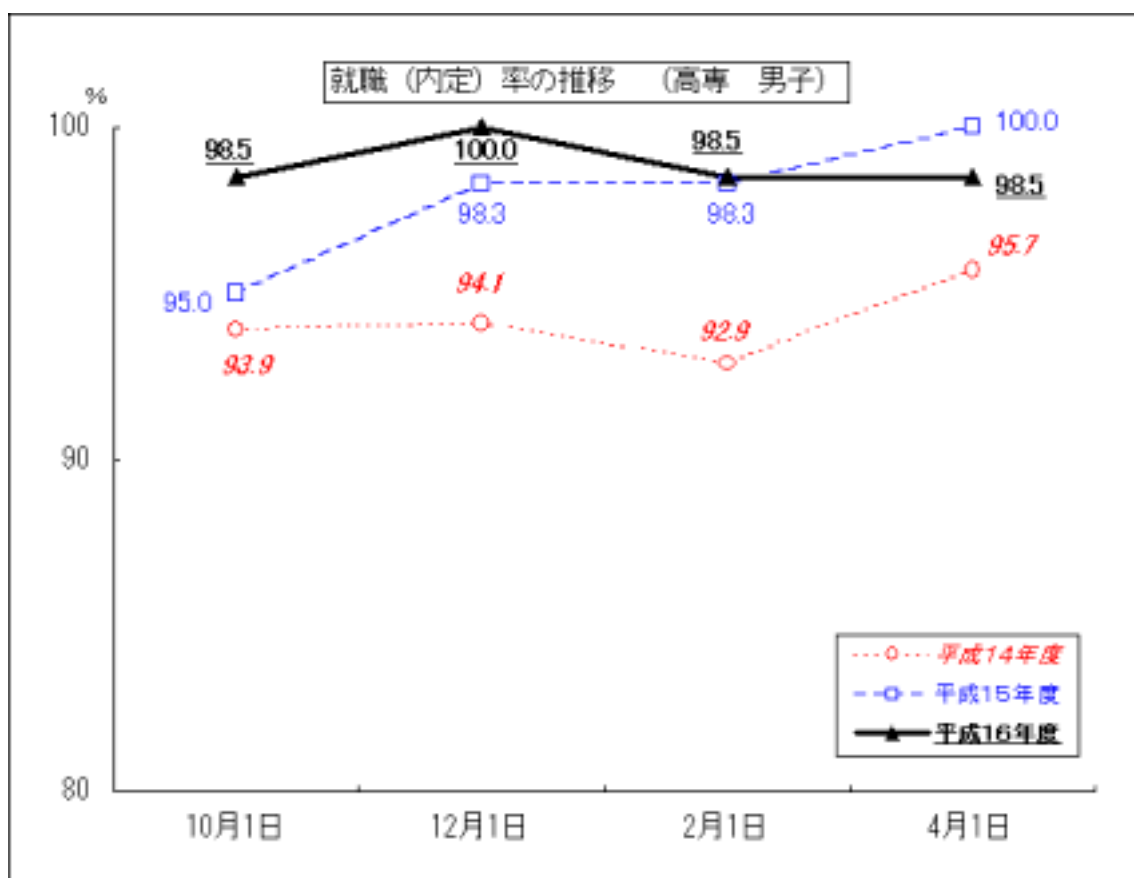
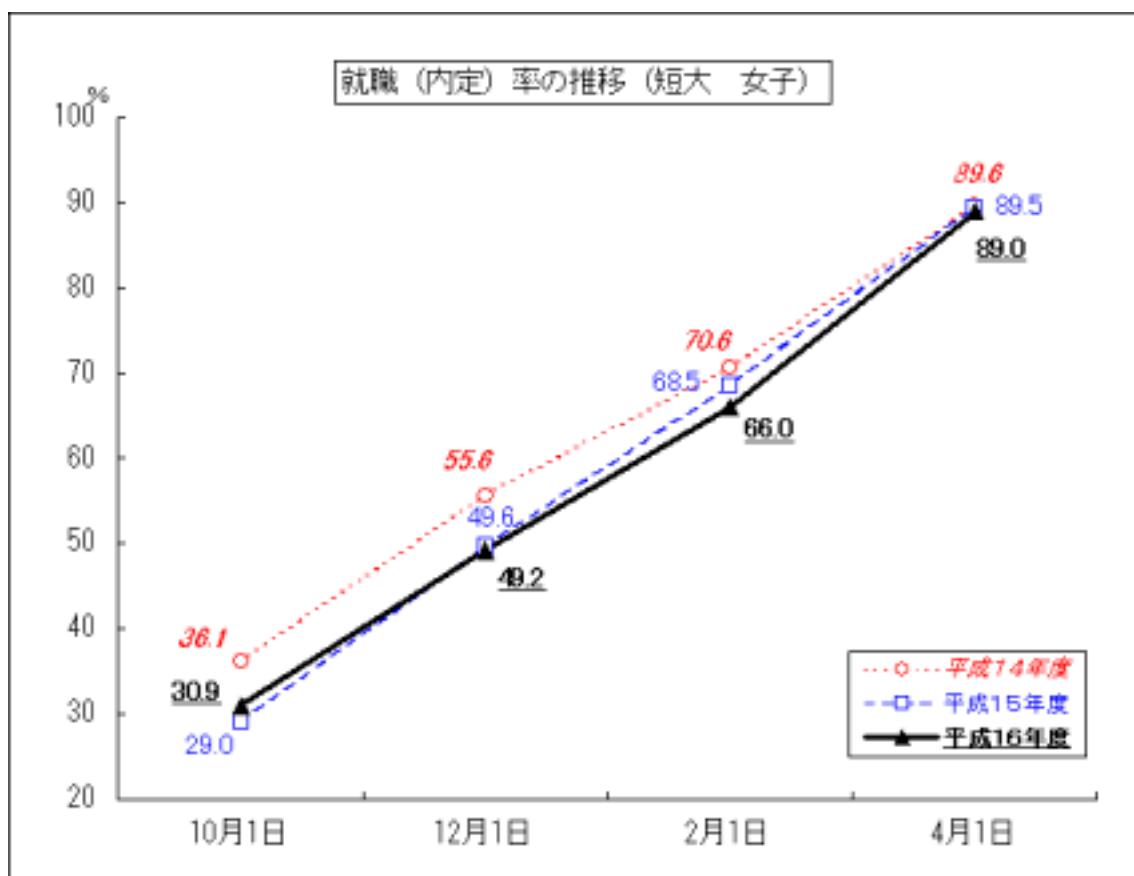
地 域	就職内定率	地 域	就職内定率
北海道・東北	87.6% (4.2)	近 畿	94.2% (0.2)
関 東	95.3% (0.2)	中国・四国	91.2% (1.2)
中 部	94.0% (3.9)	九 州	91.7% (2.6)

卒業生の就職（内定）率の推移

* 本調査は例年、10月1日、12月1日、次年2月1日、4月1日の4回行われる。以下のグラフは4月1日の最終集計に至るまでの、就職（内定）率の推移を示す。







平成 16 年度

専修学校卒業者の就職状況調査（4月1日現在）

* 調査対象 = 20 校（560 人）

* 就職率 = 就職希望者に対する調査時点での就職者の割合

* () 内は、前年度同期調査からの増減値（ は増加、 は減少）

区 分	就職希望率	就職率
全 体	88.4% (0.2)	92.5% (2.2)
男 子	87.3% (1.8)	91.7% (2.9)
女 子	89.5% (2.2)	93.3% (1.6)

