

# 大学生の就職内定率は 82.6%、最終的に 9 割超か

(平成 17 年 2 月 1 日現在：厚生労働省・文部科学省調査より)

平成 17 年 3 月 旺文社 教育情報センター

今月 10 日に発表された、厚生労働省および文部科学省の就職内定状況に関する調査によると、来春卒業予定で就職を希望している大学生の就職内定率は、17 年 2 月 1 日現在で 82.6%(前年同期比 0.5 ポイント増)と 2 年ぶりにアップしたことがわかった。

大学生の就職内定率(以下、内定率と略)がアップした背景には、2 年後に「団塊の世代」の大量定年退職を控え、製造業を中心とした企業の採用意識の高まりがあるとみられる。とはいえ、企業側の選考基準が厳しさを増していることなどから、アップ率自体は小幅に留まっている。今回の発表はあくまでも途中経過であり、最終的な就職率は大学生で 90%ラインを超える見込み。

大学生の内定率を男女別にみると、男子は 83.5%(0.7 ポイント増)、女子は 81.5%(0.3 ポイント増)。文理別では、文系は 81.7%(0.1 ポイント増)、理系は 86.8%(2.4 ポイント増)。設置者別では、国公立が 84.8%(1.1 ポイント増)、私立が 82.0%(0.4 ポイント増)。地域別では、中部(83.9%、4.1 ポイント増)、近畿(83.6%、3.6 ポイント増)で改善傾向が顕著であるのに対し、北海道・東北(78.5%、2.4 ポイント減)、中国・四国(70.0%、1.8 ポイント減)で落ち込みが目立ち、地域間格差は拡大している。

この他、専門学校(専修学校専門課程)の内定率が 75.3%と大幅アップ(5.5 ポイント増)したのに対し、短大生(女子)の内定率は 66.0%(2.5 ポイント減)と 2 年連続で低下した。各調査結果の詳細については、以下の集計表・グラフをご覧ください。

## <文科省・厚労省の調査について(概略)>

### 調査依頼先

文部科学省・厚生労働省が設置者・地域等を考慮して抽出。大学 62 校(国立 21 校、公立 3 校、私立 38 校)、短大 20 校、高等専門学校 6 校、専修学校 20 校、合計 108 校

### 調査対象人員

大学・短大・高等専門学校……計 5,300 人、専修学校……560 人、計 5,860 人

### 調査方法・内容

各大学等において、所定の調査対象学生を抽出した後、電話・面接等の方法により、性別、就職希望の有無、就職状況につき調査を実施。

**平成 16 年度****大学・短大・高等専門学校卒業予定者の就職内定状況調査（2月1日現在）**

\* 調査対象 = 大学 62 校、短大 20 校、高専 6 校の計 88 校。

\* 内定率 = 就職希望者に対する現時点での内定者の割合。

\* カッコ内は前年度同期調査からの増減値（ は増加、 は減少 ）。

## [ 全 体 ]

区 分	就職希望率	就職内定率	前年度就職率
大 学	69.5% ( 2.6 )	82.6% ( 0.5 )	93.1%
国公立	46.4% ( 0.3 )	84.8% ( 1.1 )	94.3%
私 立	80.5% ( 4.0 )	82.0% ( 0.4 )	92.7%
短 期 大 学	78.7% ( 0.7 )	66.0% ( 2.5 )	89.5%
高等専門学校	56.7% ( 7.5 )	98.5% ( 0.2 )	100%
合 計	70.1% ( 2.5 )	81.1% ( 0.2 )	92.8%

(注)前年度就職率は 16 年 4 月 1 日現在

## [ 男 子 ]

区 分	就職希望率	就職内定率	前年度就職率
大 学	65.3% ( 2.7 )	83.5% ( 0.7 )	93.0%
国公立	40.2% ( 1.3 )	82.7% ( 1.2 )	93.7%
私 立	78.0% ( 4.6 )	83.7% ( 1.3 )	92.8%
高等専門学校	56.7% ( 7.5 )	98.5% ( 0.2 )	100%
合 計	64.9% ( 2.8 )	84.1% ( 0.8 )	93.2%

(注)前年度就職率は 16 年 4 月 1 日現在

## [ 女 子 ]

区 分	就職希望率	就職内定率	前年度就職率
大 学	75.6% ( 2.3 )	81.5% ( 0.3 )	93.2%
国公立	56.3% ( 0.6 )	87.1% ( 3.7 )	95.0%
私 立	83.8% ( 2.8 )	79.9% ( 0.6 )	92.7%
短期大学	78.7% ( 0.7 )	66.0% ( 2.5 )	89.5%
合 計	76.2% ( 1.9 )	78.1% ( 0.3 )	92.4%

(注)前年度就職率は 16 年 4 月 1 日現在

## [ 大学：文理別就職内定率 ]

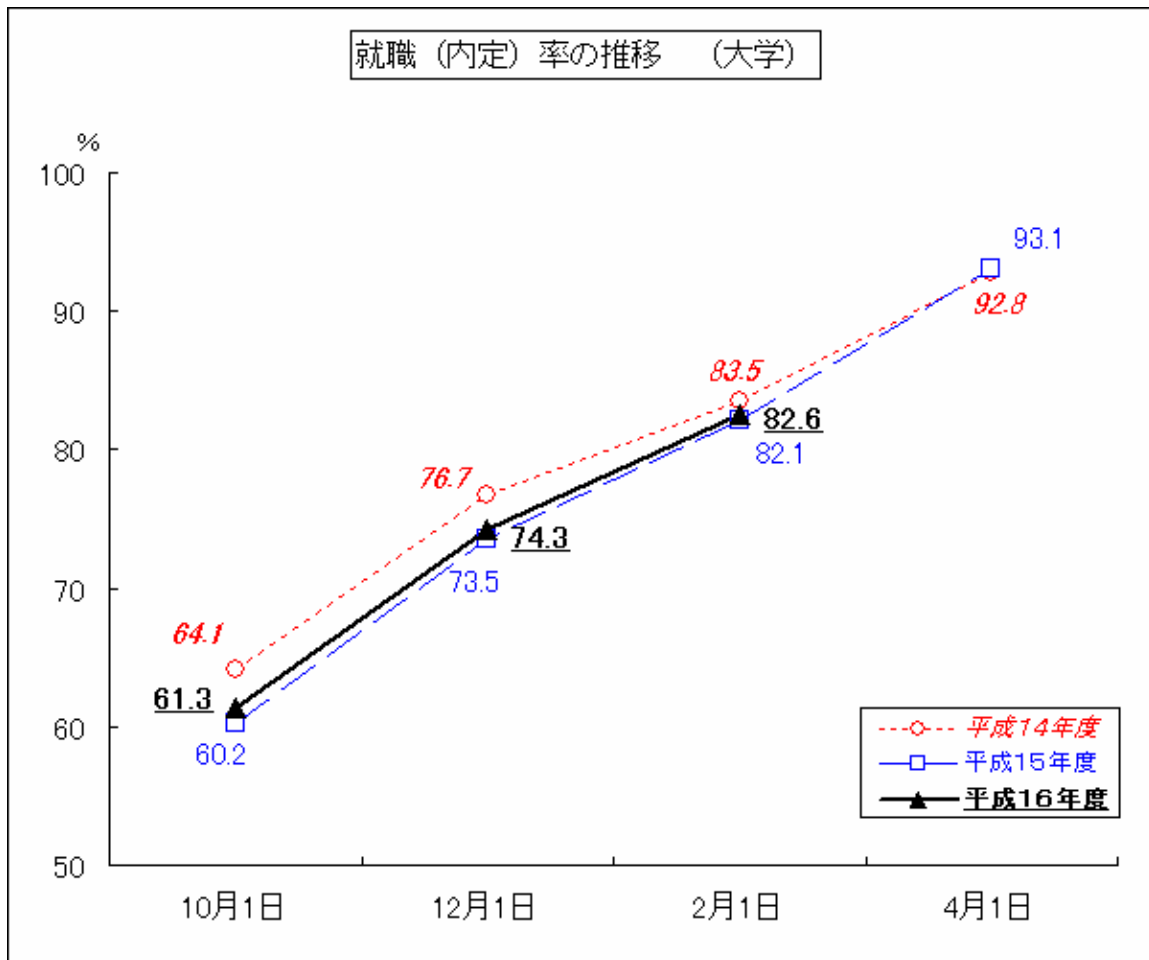
区 分	文 系	理 系
大 学	81.7% ( 0.1 )	86.8% ( 2.4 )
国公立	83.3% ( 0.1 )	87.6% ( 2.8 )
私 立	81.4% ( 0.2 )	86.3% ( 2.2 )

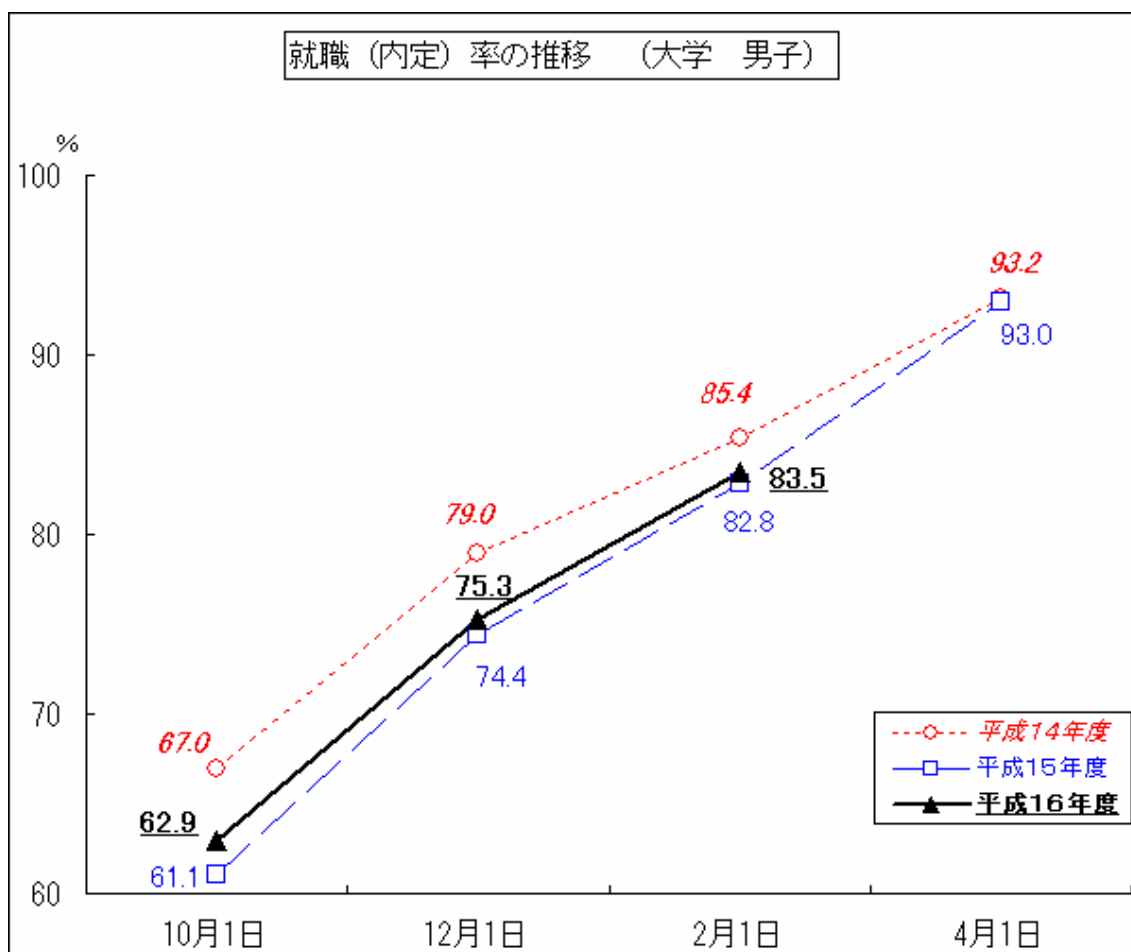
## [ 大学：地域別就職内定状況 ]

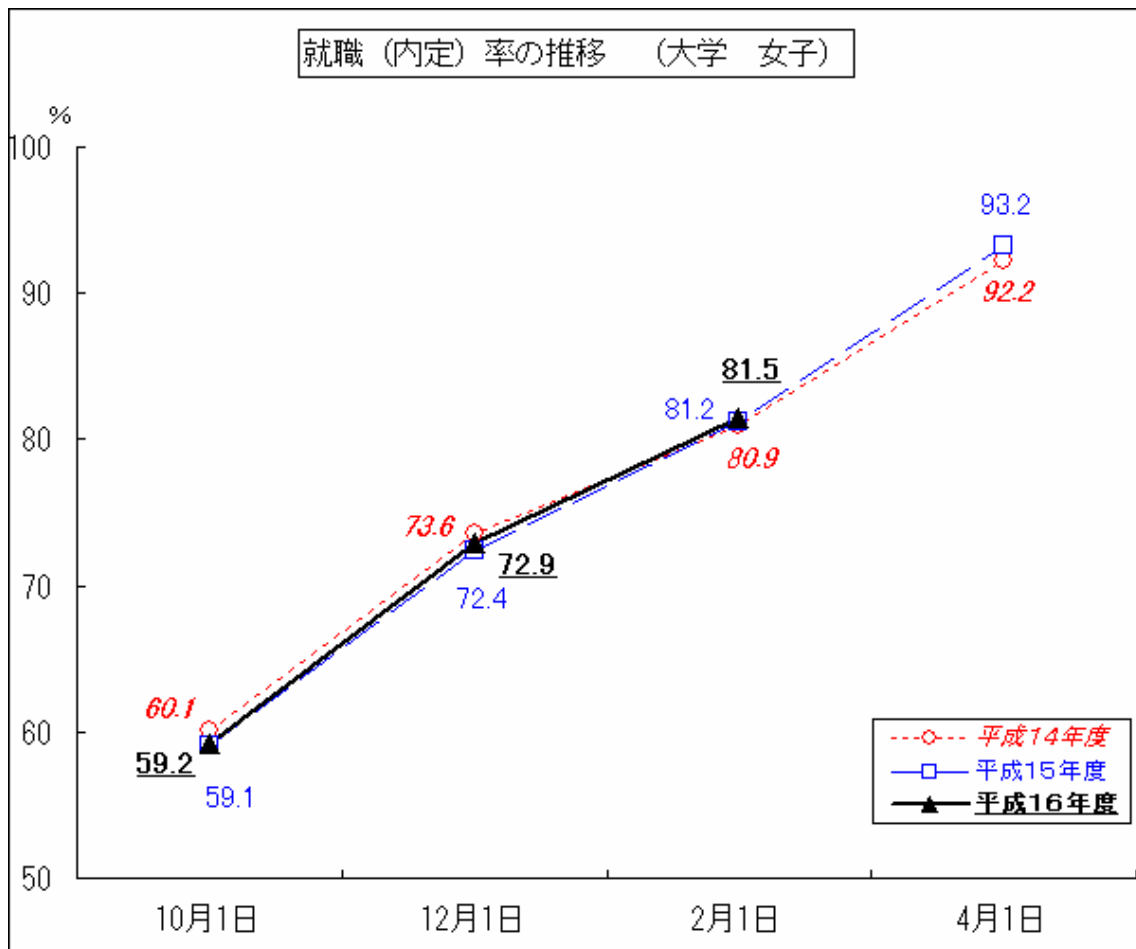
地 域	就職内定率	地 域	就職内定率
北海道・東北	78.5% ( 2.4 )	近 畿	83.6% ( 3.6 )
関 東	86.9% ( 1.9 )	中国・四国	70.0% ( 1.8 )
中 部	83.9% ( 4.1 )	九 州	75.7% ( 0.2 )

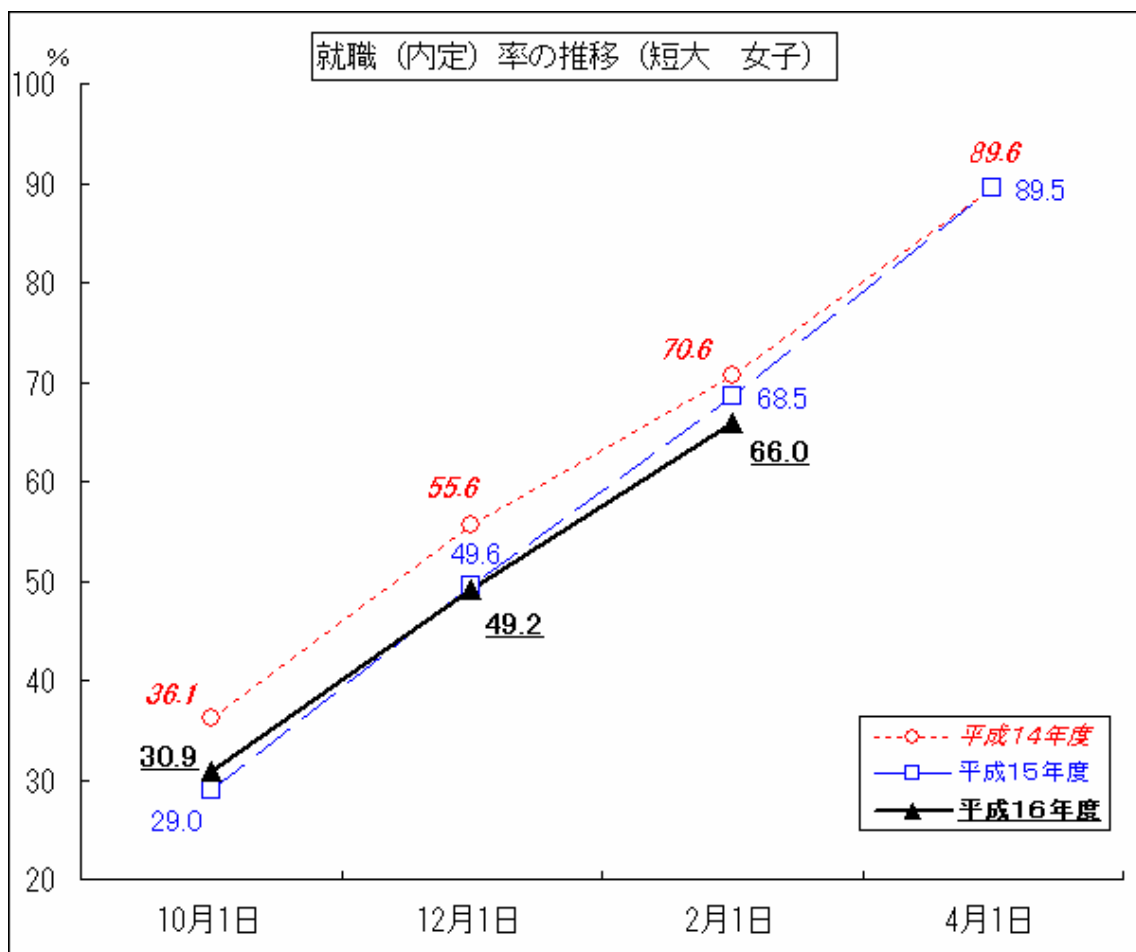
### 卒業予定者の就職（内定）率 今後の推移

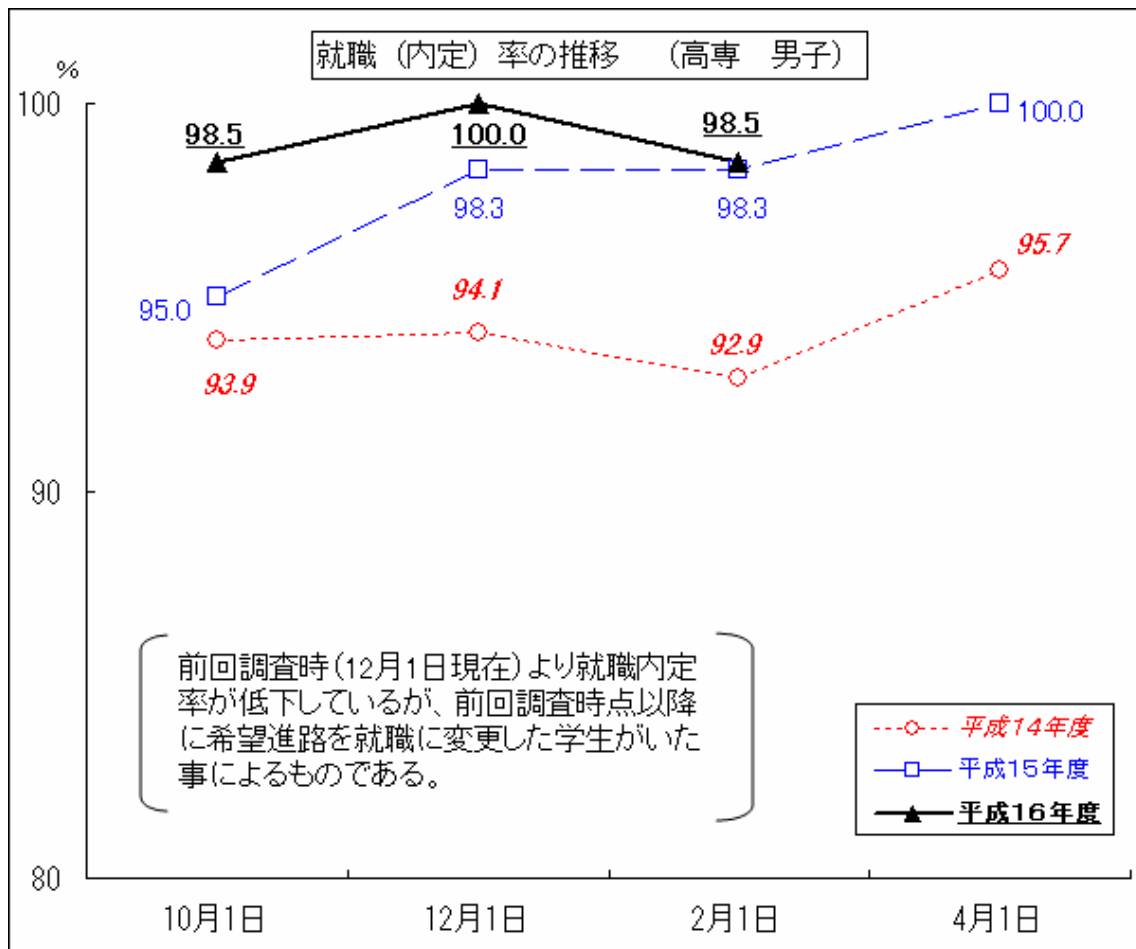
\* 本調査は例年、10月1日、12月1日、次年2月1日、4月1日の4回行われる。以下のグラフは4月1日の最終集計に至るまでの、就職（内定）率の推移を示す。











## 平成 16 年度

### 専修学校卒業予定者の就職内定状況調査（2月1日現在）

\* 調査対象 = 20 校（560 人）

\* 内定率 = 就職希望者に対する調査時点での内定者の割合

\* ( ) 内は、前年度同期調査からの増減値 ( は増加、 は減少 )

区 分	就職希望率	就職内定率
全 体	90.5% ( 0.5 )	75.3% ( 5.5 )
男 子	90.2% ( 2.9 )	72.2% ( 1.3 )
女 子	90.9% ( 1.9 )	78.4% ( 9.5 )

