

厚労省・文科省 就職状況調査：平成 16 年 4 月 1 日現在

大学生の就職率は 93%、女子が男子を逆転

平成 16 年 5 月 旺文社 教育情報センター

厚生労働省と文部科学省が 5 月 13 日に発表した、大学・短大等の就職状況調査によると、就職希望の大学卒業者の就職率は、4 月 1 日現在で 93.1%（前年同期比 0.3 ポイントアップ）と、わずかに 14 年を上回ったことがわかった。雇用状況にやや改善がみられる中、大学生では女子の就職率が男子を上回ったのが注目される。

<概況>

大学生の就職率（就職希望者に対する調査時点での就職者の割合）がアップした他、高等専門学校は 3 年ぶりに 100%（4.3 ポイント増）に達し、専修学校も 90.3%（5.3 ポイント増）と好調だった。一方で、短大生（女子）は 89.5%（0.1 ポイント減）とわずかにダウンし、専修学校が短大を上回った。

全体的に就職状況が上向いたのは、年度後半の経済状況の好転に伴い、企業の採用が改善されたためとみられる。ただし大学生の場合は、就職希望率（63.5%）が前年同時期比で 2.0 ポイント低下したことも、就職率を押し上げる要因となっている。

大学生の就職率を男女別にみると、男子は 93.0%（0.2 ポイント減）とダウンしたが、女子は 93.2%（1.0 ポイント増）とアップし、男女が逆転した。しかも就職希望率自体、女子（71.0%：0.1 ポイント減）は男子（58.5%：3.5 ポイント減）を大きく上回っている。大学院進学率の差（男子 14.2%、女子 7.3%：15 年 3 月卒業生）はあるにせよ、女子が男子以上に就職活動に対して意欲的、積極的だったことがわかる。

国公立・私立別では、国公立が 94.3%（0.5 ポイント減）、私立が 92.7%（0.5 ポイント増）と、両者の差は縮まった。地域別では、北海道・東北（91.8%：4.6 ポイント増）をはじめ、中部、中国・四国でアップしたが、関東、近畿、九州はわずかにダウンした。

なお、各調査結果の詳細については、以下の集計表・グラフをご覧ください。

<文科省・厚労省の調査について（概略）>

調査依頼先

文部科学省・厚生労働省が設置者・地域等を考慮して抽出。大学 62 校（国立 21 校、公立 3 校、私立 38 校）、短大 19 校、高等専門学校 6 校、専修学校 20 校、合計 107 校

調査対象人員

大学・短大・高等専門学校……計 5,280 人、専修学校……560 人、計 5,840 人

調査方法・内容

各大学等において、所定の調査対象学生を抽出した後、電話・面接等の方法により、性別、就職希望の有無、就職状況につき調査を実施。

平成 15 年度

大学・短大・高等専門学校卒業予定者の就職状況調査（4月1日現在）

* 調査対象 = 大学 62 校、短大 19 校、高専 6 校の計 87 校。

* 就職率 = 就職希望者に対する現時点での就職者の割合。

* カッコ内は前年度同期調査からの増減値（ は増加、 は減少 ）。

[全 体]

区 分	就職希望率	就職率	前年度就職率
大 学	63.5% (2.0)	93.1% (0.3)	92.8%
国公立	44.5% (1.7)	94.3% (0.5)	94.8%
私 立	72.5% (2.2)	92.7% (0.5)	92.2%
短 期 大 学	74.4% (0.2)	89.5% (0.1)	89.6%
高等専門学校	48.3% (9.2)	100.0% (4.3)	95.7%
合 計	64.2% (2.0)	92.8% (0.3)	92.5%

(注)前年度就職率は 15 年 4 月 1 日現在

[男 子]

区 分	就職希望率	就職率	前年度就職率
大 学	58.5% (3.5)	93.0% (0.2)	93.2%
国公立	38.9% (1.8)	93.7% (0.6)	94.3%
私 立	68.5% (4.2)	92.8% (0.1)	92.9%
高等専門学校	48.3% (9.2)	100.0% (4.3)	95.7%
合 計	58.1% (3.7)	93.2% (0.1)	93.3%

(注)前年度就職率は 15 年 4 月 1 日現在

[女 子]

区 分	就職希望率	就職率	前年度就職率
大 学	71.0% (0.1)	93.2% (1.0)	92.2%
国公立	54.1% (1.7)	95.0% (0.4)	95.4%
私 立	78.1% (0.5)	92.7% (1.5)	91.2%
短期大学	74.4% (0.2)	89.5% (0.1)	89.6%
合 計	71.7% (0.1)	92.4% (0.8)	91.6%

(注)前年度就職率は 15 年 4 月 1 日現在

[大学：文理別就職率]

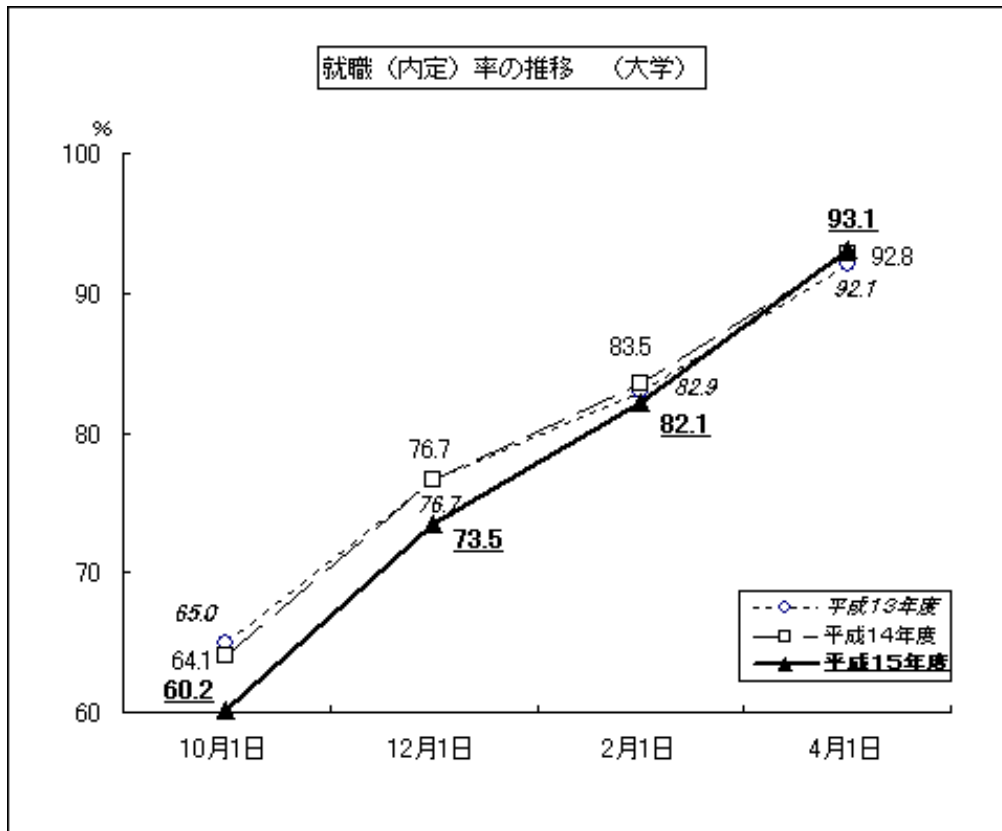
区 分	文 系	理 系
大 学	92.8% (0.2)	94.3% (1.0)
国公立	94.2% (0.4)	94.5% (0.6)
私 立	92.5% (0.3)	94.2% (2.3)

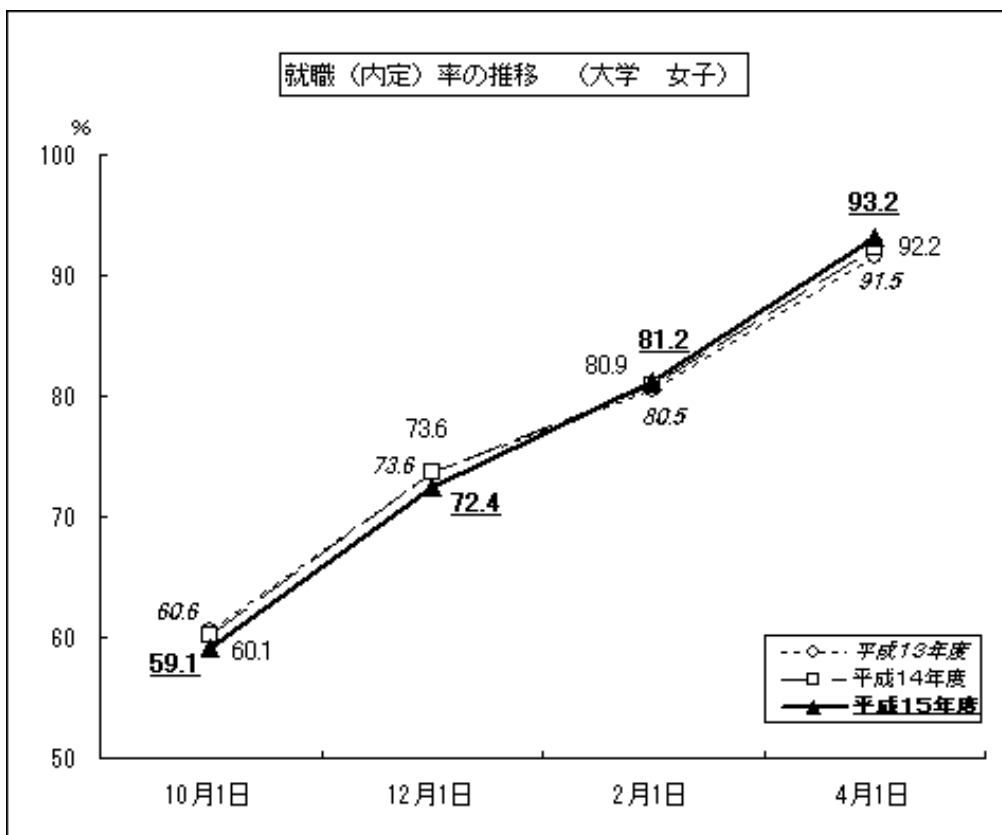
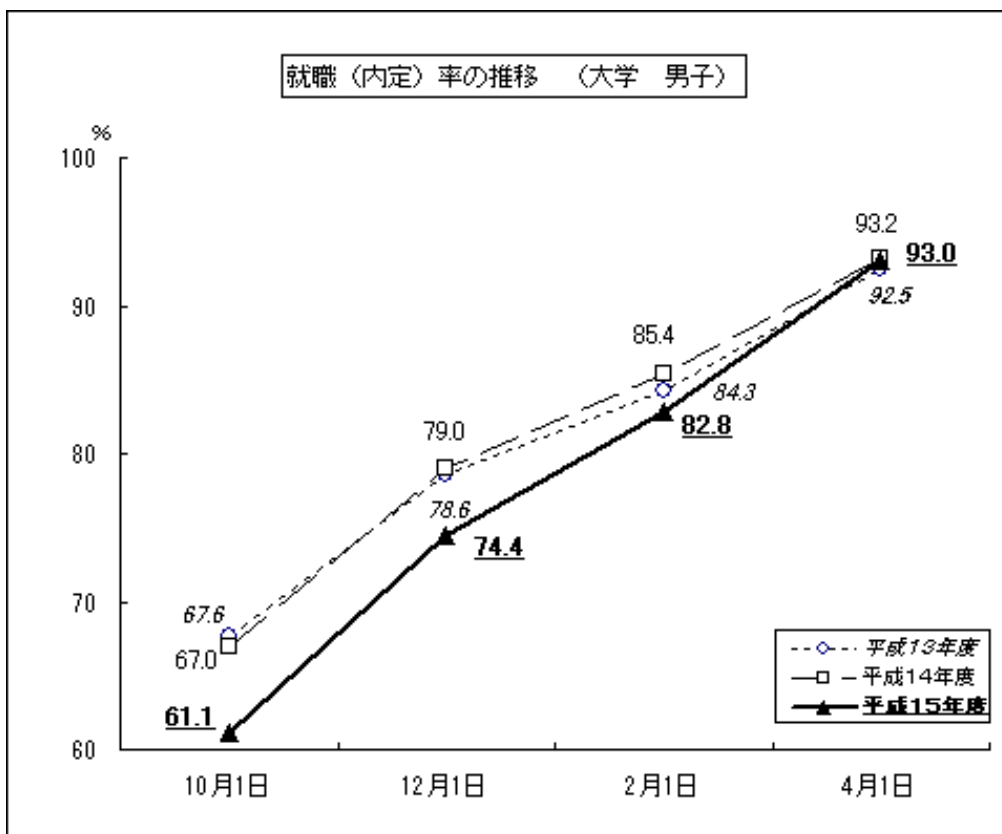
[大学：地域別就職状況]

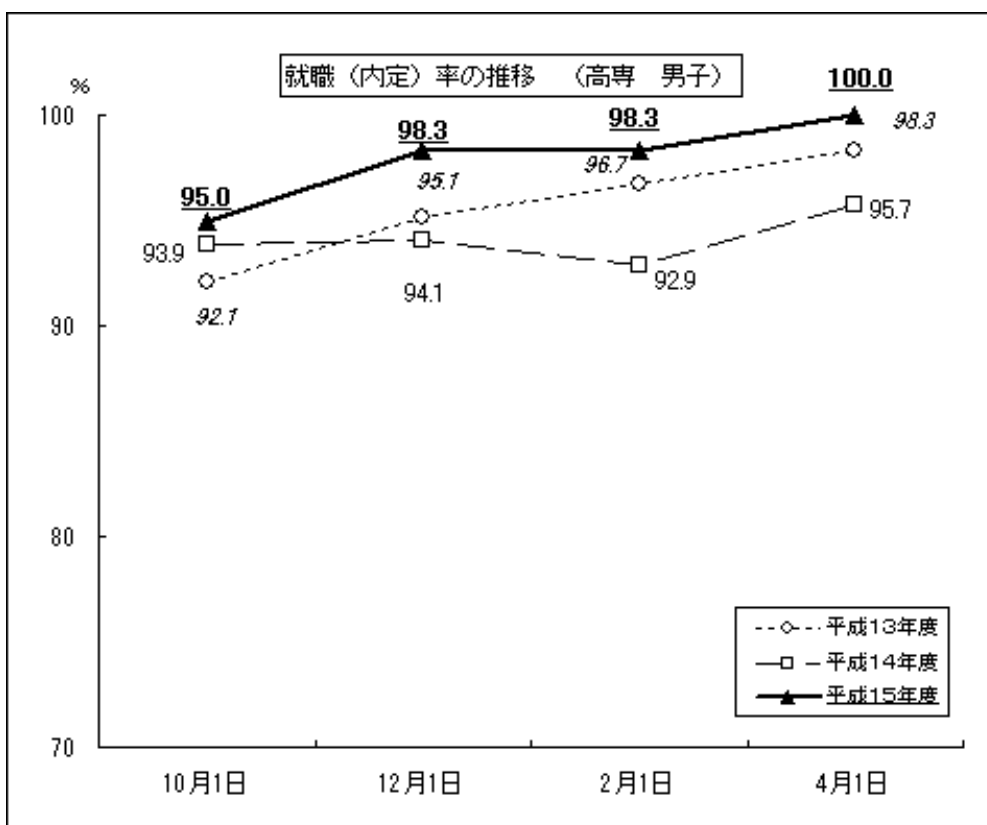
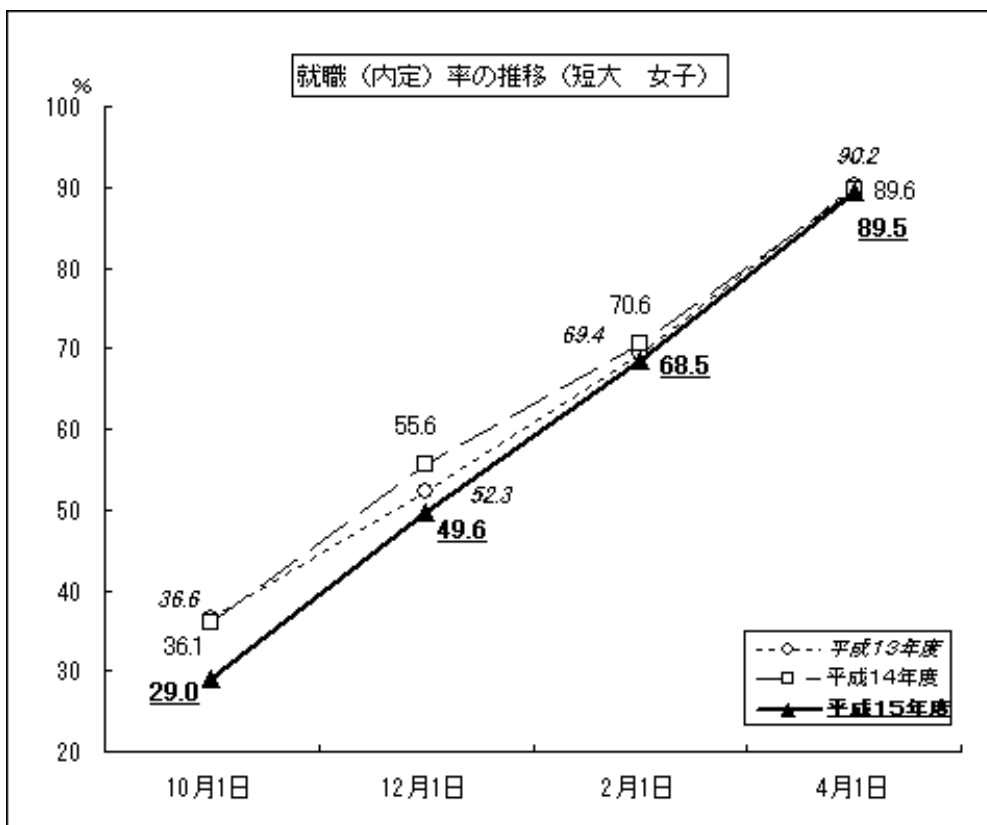
地 域	就職率	地 域	就職率
北海道・東北	91.8% (4.6)	近 畿	94.0% (0.3)
関 東	95.1% (0.2)	中国・四国	92.4% (0.7)
中 部	90.1% (0.3)	九 州	89.1% (0.1)

卒業予定者の就職（内定）率 今後の推移

* 本調査は例年、10月1日、12月1日、次年2月1日、4月1日の4回行われる。以下のグラフは4月1日の最終集計に至るまでの、就職（内定）率の推移を示す。







平成 15 年度

専修学校卒業予定者の就職状況調査（4月1日現在）

* 調査対象 = 20 校（560 人）

* 就職率 = 就職希望者に対する調査時点での就職者の割合

* () 内は、前年度同期調査からの増減値 (は増加、 は減少)

区 分	就職希望率	就職率
全 体	88.6% (0.7)	90.3% (5.3)
男 子	85.5% (1.7)	88.8% (2.7)
女 子	91.7% (0.3)	91.7% (7.8)

