

## 21 年度私立大等経常費補助金交付状況

# 21 年度私立大等補助金総額、3,217億8,200万円！

## 20 年度より 30 億 4,508 万円(0.9%)減。

日本大 107 億 2,811 万円、早稲田大 91 億 9,149 万円、  
慶應義塾大 87 億 415 万円など、542 大学に 2,965 億 8,330 万円交付。

旺文社 教育情報センター 22 年 3 月

国が私立大などへ交付した 21 年度私立大等経常費補助金の交付状況が、先ごろ日本私立学校振興・共済事業団から発表された。交付を受けたのは大学 542 校、短大 332 校、高等専門学校 3 校の総計 877 校で、総額 3,217 億 8,200 万円である。21 年度交付分には前政権の「骨太の方針 2006」が反映されており、総額では 20 年度より 30 億 4,508 万円(0.9%)減となっている。

大学には、日本大 107 億 2,811 万 1,000 円、早稲田大 91 億 9,149 万 3,000 円、慶應義塾大 87 億 415 万 3,000 円など、合計 2,965 億 8,329 万 6,000 円(前年度比 0.8%減)が交付された。

大学等への補助金交付の仕組みや実態、交付された全私立大 542 校の補助金額を紹介する。

### ■私立大等経常費補助金とは？

私立の大学・短大・高等専門学校(以下、私立大等)を対象とする私立大等経常費補助金は、

- ① 私立大等の教育研究条件の維持向上のため、
- ② 学生の修学上の経済的負担の軽減に資するため、
- ③ 私立大等の経営の健全性向上に資するため、

日本私立学校振興・共済事業団(以下、私学事業団)が国から補助金の交付を受け、これを財源として全額、学校法人に対して私立大等の経常的経費について補助するものである。

補助金には基盤的経費として不可欠な「一般補助」と、各大学等の特色ある取り組み等を支援する「特別補助」とがある。

#### <一般補助>

各私立大等における教職員数や学生数等に所定の単価を乗じて得た「基準額」を基に、学生定員の管理状況(収容定員や入学定員の充足率など)や教員組織の充実度、学生納付金の教育研究経費等への還元状況等に応じて傾斜配分され、交付される。

#### <特別補助>

各私立大等における、教育研究に関する特色ある取り組みや学生の経済的支援などに応じて、「一般補助」に上乗せして交付される。

### ■「一般補助」：定員超過・定員割れに関する取扱い

私学事業団によると、21 年度の私立大(集計 570 校)の入学定員充足率は 106.5%(加重平均)だが、入学定員割れは 265 大学(46.5%)に達した。こうした定員(入学定員、収容定員)の充足率(定員超過、定員割れ)に応じて「一般補助」の基準額が調整され、交付額は減額または不交付になる。

#### <定員超過の場合>

1. 次表(表 1 参照)の①または②の定員超過率にある学部等への補助金は「不交付」となる。

つまり、収容定員に対する在籍学生数の割合が 1.50 倍以上、又は入学定員に対する入学者数の割合が 1.30 倍以上(医・歯学部は 1.1 倍以上)の場合は不交付となる。

ただし、入学定員の超過率については、経過措置として、20年度1.40倍以上 → 21年度1.37倍以上 → 22年度1.34倍以上と、不交付の要件を段階的に強化している。(表1参照)

●定員超過率と学部等への補助金の不交付(表1)

年度	①収容定員 在籍学生数	②入学定員(入学者数/入学定員) 学部等(医・歯学部を除く)	
	収容定員	<経過措置>	(本来)
(20年度)	(1.50倍以上)	(1.40倍以上)	(1.30倍以上)
21年度	同上	1.37倍以上	同上
22年度	同上	1.34倍以上	同上
23年度	同上	—	同上

- 注① 在籍者数・入学者数は、当該年度の5月1日現在。表中の( )内は、20年度。  
 ② 医・歯学部では、いずれの年度も「入学定員」の超過率が「1.1倍以上」の場合、不交付となる。  
 ③ 大学(全体)等に対しても、左表のような超過率に応じて不交付となる。  
 ④ 「入学定員」超過率が、18年度：1.44倍以上→19年度1.43倍以上→20年度以降：1.30倍以上、と強化されたため、20年度～22年度まで「経過措置」が講じられる。

2. 上表以外でも、一定の定員超過率以上にある学部等については、次のような調整表(表2参照)に応じて、補助金(一般補助)は「減額」となる。

●定員超過率と学部等への補助金の減額 (21年度)

(表2)

区分	減額率	0%	▲3%	▲6%	▲9%	▲12%	▲15%	▲18%	▲21%	▲24%	▲27%
学部等の定員超過率(%) (医・歯学部を除く) <在籍学生数/収容定員>		105～ 106	107～ 109	110～ 114	115～ 119	120～ 124	125～ 129	130～ 134	135～ 139	140～ 144	145～

<定員割れの場合>

(注 ▲印はマイナス)

1. 定員割れの学部等に対しても補助金(一般補助)の「減額」措置が講じられている。この減額措置は19年度以降、年度ごとに強化されている。21年度については次のような調整表(表3参照)によって減額されるが、充足率が低下するほど、減額率は大きくなる。(図1参照)

●定員割れと学部等への補助金の減額 (21年度)

(表3)

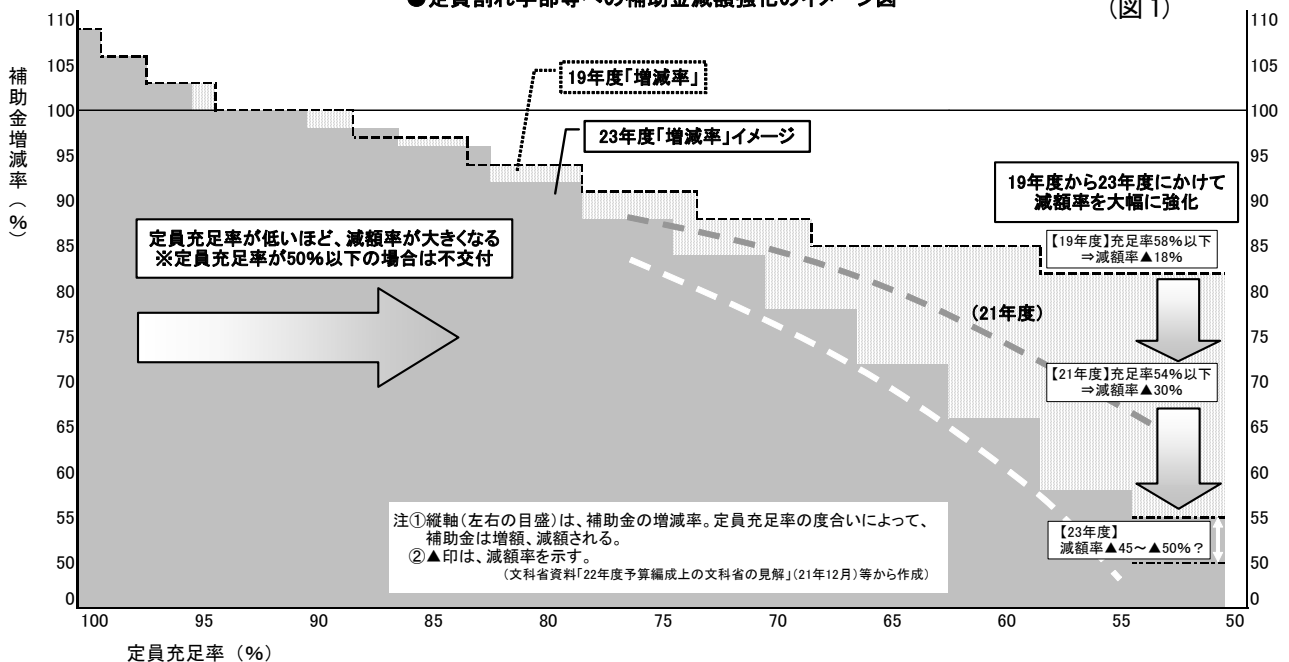
区分	減額率	0%	▲2%	▲4%	▲7%	▲10%	▲13%	▲16%	▲19%	▲22%	▲26%	▲30%
学部等の定員充足率(%) (医・歯学部を除く) <在籍学生数/収容定員>		94～ 91	90～ 87	86～ 83	82～ 79	78～ 75	74～ 71	70～ 67	66～ 63	62～ 59	58～ 55	54～

2. 当該年度の5月1日現在の在籍学生数の収容定員に対する割合が「50%以下」の学部等に対しては、原則として「不交付」となる。

なお、設置後完成年度を超えていない場合や募集停止の私立大等、学部・学科等は原則「不交付」、法令違反や財務状況不健全、管理運営不適正等に対しては「減額または不交付」となる。

●定員割れ学部等への補助金減額強化のイメージ図

(図1)



## ■「特別補助」：大学等の特色、学術振興、学生の経済的負担軽減などを支援

21年度の「特別補助」は、Ⅰ. 各大学等の特色を活かせるきめ細かな支援／Ⅱ. 学生の経済的負担軽減のための支援／Ⅲ. 自主的に経営改善に取り組む大学等への支援／Ⅳ. 特定分野の人材養成支援、の4項目に総額1,102億1,400万円が交付された。このうち、交付額の90%以上にあたる1,004億2,144万円が、各大学等の特色を活かした項目Ⅰ. の支援に充てられている。

### ＜各大学等の特色を活かせるきめ細かな支援＞

項目Ⅰ. の「各大学等の特色を活かせるきめ細かな支援」は、各大学等がそれぞれの学校規模や得意分野の取り組みに応じて申請できるよう、補助分野を次のように大きく3つのグループ(申請ゾーン)に分け、各グループには私立大等の特色や個性に合わせ、使い勝手のよい補助項目を設定(メニュー化)している。

Aゾーン：「地域社会のニーズに応える教育の推進」

Bゾーン：「個性豊かで多様な教育の推進」／Cゾーン：「教育研究活動の高度化・拠点の形成」

21年度の場合、各ゾーンは、補助項目の分野を1. 大学等の質保証(交付額、129億694万2,000円)／2. 学部教育の高度化・個性化支援(同、25億6,348万4,000円)／3. 就学機会の多様化推進(同、60億4,829万5,000円)／4. 大学院教育研究高度化支援(同、247億8,595万6,000円)／5. 先端的学術研究推進(同、103億6,684万6,000円)／6. 地域活性化貢献支援(同、70億144万3,000円)／7. 大学等の国際化推進(同、33億15万9,000円)／8. 高度情報化推進(同、334億4,831万5,000円)、の8つの“メニュー群”に整理され、各メニュー群には1～5項目(合計25項目)の支援・推進項目(補助項目)が設定されている。

各大学等はA～Cの申請ゾーンから、自校が持つ機能に応じて1つのゾーンを「最も比重を置くゾーン」(採択されると算定額の100%補助)として選択し、さらに複数の機能を持つ場合は、そのゾーンを「併有するゾーン」(採択されると算定額の70%補助)として選択する。採択されると、選択ゾーン内の各メニュー群のうち、定められた「補助項目」が補助(増額)される。

### ○ 大学の“機能別分化”と「特別補助」の一部“ゾーン化、メニュー化”

ところで、中教審答申『我が国の高等教育の将来像』(17年1月)では、競争的環境の中での各大学の個性・特色の明確化と質の保証が一層重要であるとしたうえで、大学のもつ機能として次の7項目を挙げている。

- ①世界的研究・教育拠点／②高度専門職業人養成／③幅広い職業人養成／④総合的教養教育／⑤特定の専門的分野(芸術、体育等)の教育・研究／⑥地域の生涯学習機会の拠点／⑦社会貢献機能(地域貢献、産学官連携、国際交流等)

大学はその使命を果たすべく、上記のような各種の機能を併有するが、それぞれの大学によって持っている機能や比重の置き方が異なる。そして、保有する機能や比重の置き方が各大学の個性や特色となって表れ、各大学は緩やかに“機能別に分化”していくという。

このような大学の持つ7つの機能(①～⑦)を前記の申請ゾーン(A～C)に当てはめると、およそA=⑥、⑦／B=③、④、⑤／C=①、②、といった傾向になる。

また、20年9月中教審への諮問『中長期的な大学教育の在り方について』においても、大学の機能別分化の促進と大学間のネットワークの構築が論点として挙げられている。

こうした動向を背景に、「特別補助」の配分基準の“ゾーン化、メニュー化”は、大学等の個性・特色の発揮を支援しつつ、大学等の“機能別分化”を後押しするものといえる。

### ＜学生の経済的負担軽減や経営改善等への支援＞

21年度の「特別補助」には前述のような支援のほか、厳しい経済状況のもとで授業料減免や就

職支援に取り組む大学等を支援する「学生の経済的負担軽減のための支援」(交付額、29億6,060万2,000円)、“定員割れ”など様々な経営改善に向けた取り組みを支援する「自主的に経営改善に取り組む大学等への支援」(同、11億8,800万円)、及び高度専門職業人養成や法科大学院を支援する「特定分野の人材養成支援」(同、56億4,395万8,000円)が設定されている。

## ■対前年度比“1%減”の予算額

＜前政権時代の「骨太の方針 2006」に基づく減額措置＞

前政権の「経済財政運営と構造改革に関する基本方針 2006」(「骨太の方針 2006」: 18年7月閣議決定)は、私学助成予算について次のような見直しを提起していた。

定員割れ私学については、助成額の更なる削減など経営効率化を促す仕組みを一層強化するとともに、学生数の減少に応じた削減を行うことにより、施設整備に対する補助を含めた各年度の予算額を名目値で対前年度比-1%(年率)とすることを基本とする。

上記の方針を受け、私立大等の補助金は19年度以降、21年度まで毎年度“1%減”の予算措置がとられてきた。21年度は、予算額ベースで20年度より30億8,600万円(0.95%)減の3,217億8,200万円である。(表4参照)

### ○ 22年度予算は4億円増額

政権交代で上記の年率“1%減”の方針は事実上撤廃され、22年度の私立大等補助金予算は、21年度より4億円(0.12%)増の3,221億8,200万円となった。地方の中小規模大学等への支援を新たに導入する「一般補助」に2,119億6,800万円、授業料減免等の学生への支援や医学部定員増に伴う教育研究環境の整備等の「特別補助」に1,102億1,400万円を計上している。(表4参照)

### ●私立大等補助金の当初予算額の推移

(単位: 百万円) (表4)

年度	予算額	対前年度 増減額(率)	特別補助 の割合	年度	予算額	対前年度 増減額(率)	特別補助 の割合
16年度	326,250	4,500(1.40%)	32.6%	20年度	324,868	▲3,182(▲0.97%)	34.3%
17年度	329,250	3,000(0.92%)	33.4%	21年度	321,782	▲3,086(▲0.95%)	34.3%
18年度	331,250	2,000(0.61%)	33.5%	22年度	322,182	400(0.12%)	34.2%
19年度	328,050	▲3,200(▲0.97%)	33.9%				

注. ① 特別補助の割合は、予算額に対する。

② ▲印は対前年度比がマイナス。

## ■全体の交付状況

＜交付学校数＞

21年度に私立大等経常費補助金を交付した学校数は、大学542校(総数595校)、短大332校(同379校)、高等専門学校(以下、高専)3校(同3校)の合計877校(同977校)であった。

交付されていない大学は53校であるが、そのうち、設置後間もないために卒業生が輩出されていない未完成の大学20校、申請しなかった大学25校、他省庁補助2校、募集停止4校、管理運営不適正1校、その他(補助対象外)1校となっている。(表5参照)

＜交付総額＞

21年度に交付した補助金額の総額は、3,217億8,200万円で、20年度と比較して30億4,508万3,000円(0.9%)の減額である。学校種別では、大学2,965億8,329万6,000円(20年度より24億222万2,000円、0.8%減)、短大246億3,769万2,000円(同6億6,966万3,000円、2.6%減)、高専5億6,101万2,000円(同2,680万2,000円、5.0%増)となっている。

補助金総額のうち、「一般補助」が2,115億6,800万円(総額に対する割合65.7%)、「特別補助」が1,102億1,400万円(同34.3%)で、「一般補助」と「特別補助」の比率は20年度と同率である。

なお、学校種別の「一般補助」と「特別補助」の交付額は、次のとおりである。



大学：一般補助＝1,936億879万円、特別補助＝1,029億7,450万6,000円／短大：一般補助＝175億4,465万円、特別補助＝70億9,304万2,000円／高専：一般補助＝4億1,456万円、特別補助＝1億4,645万2,000円。(表5参照)

＜1大学当たり5億4,720万円、学生1人当たり16万4,000円の補助金＞

補助金額を1校当りに平均すると、3億6,691万2,000円となり、20年度より516万9,000円(1.4%)減少した。学校種別で見ると、大学5億4,720万2,000円(前年度比1.9%減)、短大7,421万円(同2.1%減)、高専1億8,700万4,000円(同5.0%増)である。

学生1人当たりで見ると、補助金額の平均は16万4,000円で20年度より3,000円(1.8%)減額である。学校種別での学生1人当たりは、大学16万4,000円、短大17万1,000円、高専28万3,000円である。(表5参照)

(表5)

●21年度学校種別の補助金の交付状況

学校種	学校 総数(校)	交付 校数(校)	補助金総額 (千円)		補助金の平均額 (千円)	
			一般補助	特別補助	1校当たり	学生1人当たり
大学	595	542	296,583,296		547,202	164
			193,608,790	102,974,506		
短大	379	332	24,637,692		74,210	171
			17,544,650	7,093,042		
高専	3	3	561,012		187,004	283
			414,560	146,452		
合計	977	877	321,782,000		366,912	164
			211,568,000	110,214,000		

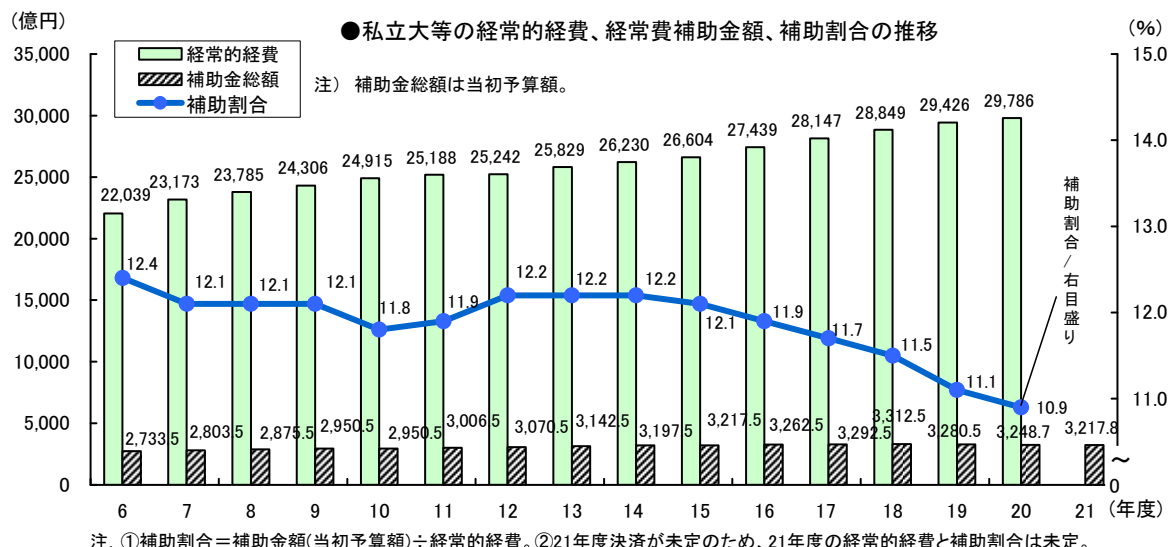
＜20年度の経常的経費に対する補助金の割合、ついに10%台に＞

私立大等における経常的経費、経常費補助金額(当初予算額)、及び補助割合(補助金総額÷経常的経費)の推移をグラフ1に示した。

私立大等に対する国の助成について、私立学校振興助成法(昭和50(1975)年7月)では経常的経費の「二分の一以内」を補助することができるとされている。

しかし、補助割合のこれまでの推移をみると、昭和55(1980)年度の29.5%をピークに年を追って減少し、最近では11%台を下降していた。そして、ついに20年度は10%台まで落ち込んだ。国には、私立学校振興助成法の附帯決議にある、「できるだけ速やかに二分の一とするよう努めること」に向け、更なる公財政支出の拡大が求められる。

(グラフ1)

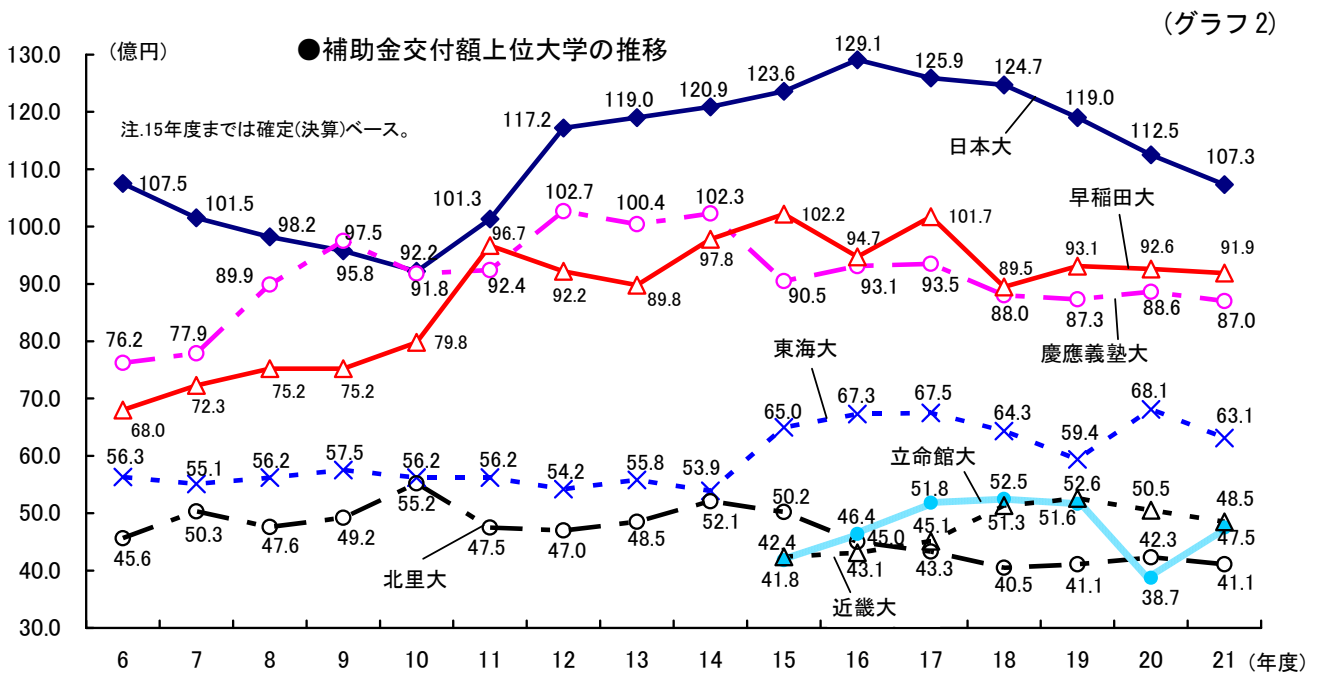


## ■大学別交付額

### <日本大が12年連続トップ>

補助金の交付を受けた全私立大 542 校の交付状況を表 6 (①~⑥) に示した(「特別補助」の金額は内数で表示)。補助金は、大学では学部、短大や高専では学科ごとに交付されるが、交付の基準で大きなウエートを占めるのが専任の教員数・職員数及び学生数といった規模と、当該学部・学科の教育研究分野で、特に医・歯学系への配分率は高い。

交付額の上位校をみると、1位は日本大の 107 億 2,811 万 1,000 円で、12 年連続トップ。2位は早稲田大の 91 億 9,149 万 3,000 円で 15 年度以降、2位をキープ。以下、3位の慶應義塾大 87 億 415 万 3,000 円、4位の東海大 63 億 1,004 万 8,000 円と続く。(グラフ 2 参照)



### ●<21 年度 私立大学経常費補助金一覧>

(表 6 — ①; 単位=千円)

(交付全大学 542 校; 交付ベース高額順)

順位	大学名	補助金額		順位	大学名	補助金額	
		内、特別補助				内、特別補助	
1	日本大	10,728,111	3,754,557	11	昭和大	3,677,684	734,662
2	早稲田大	9,191,493	3,410,910	12	法政大	3,197,213	1,489,462
3	慶應義塾大	8,704,153	2,392,663	13	東京女子医科大	3,165,299	552,680
4	東海大	6,310,048	1,400,872	14	日本医科大	3,144,222	773,200
5	近畿大	4,846,574	1,570,986	15	東京慈恵会医科大	3,140,816	438,699
6	立命館大	4,749,393	1,941,964	16	中央大	3,109,268	1,468,031
7	北里大	4,110,451	1,148,690	17	関西大	3,060,252	1,676,638
8	順天堂大	4,020,389	1,053,446	18	同志社大	3,023,992	1,467,119
9	福岡大	3,992,224	1,351,804	19	関西学院大	2,966,488	1,387,146
10	明治大	3,709,227	1,665,156	20	東京理科大	2,855,240	1,178,996

<21年度 私立大学経常費補助金一覧>

(表6 — ②; 単位=千円)

順位	大学名	補助金額		順位	大学名	補助金額	
			内、特別補助				内、特別補助
21	自治医科大	2,811,401	615,716	75	武蔵野大	934,510	410,193
22	久留米大	2,506,247	855,330	76	愛知大	932,546	478,801
23	埼玉医科大	2,331,568	342,326	77	工学院大	912,565	411,977
24	東邦大	2,261,700	532,586	78	神戸学院大	904,094	368,517
25	青山学院大	2,205,712	1,058,381	79	明星大	889,035	316,839
26	上智大	2,192,653	767,113	80	神奈川工科大	885,845	418,831
27	龍谷大	2,144,691	969,582	81	北海学園大	878,125	440,154
28	聖マリアンナ医科大	2,142,605	470,270	82	獨協大	863,951	476,296
29	立教大	2,066,645	991,786	83	広島国際大	841,255	252,966
30	東京医科大	2,032,449	250,504	84	拓殖大	837,249	302,316
31	獨協医科大	1,951,897	320,127	85	大東文化大	835,914	386,369
32	神奈川大	1,922,740	817,624	86	立命館アジア太平洋大	830,892	295,232
33	東洋大	1,919,219	921,221	87	佛教大	820,431	339,887
34	岩手医科大	1,758,133	319,168	88	日本女子大	802,108	258,886
35	帝京大	1,752,426	542,722	89	日本福祉大	771,964	309,069
36	名城大	1,722,739	764,823	90	国学院大	767,671	371,178
37	藤田保健衛生大	1,575,484	322,542	91	酪農学園大	756,957	221,914
38	金沢工業大	1,551,654	614,281	92	大阪電気通信大	751,390	321,365
39	関西医科大	1,530,152	449,755	93	成蹊大	751,389	316,624
40	杏林大	1,527,589	255,500	94	武蔵野美術大	726,190	240,423
41	創価大	1,496,954	600,945	95	国際医療福祉大	723,853	286,733
42	専修大	1,448,818	690,794	96	川崎医科大	723,333	93,384
43	愛知学院大	1,434,017	474,215	97	東北福祉大	715,661	366,062
44	兵庫医科大	1,407,584	247,906	98	摂南大	692,280	250,787
45	学習院大	1,312,764	577,228	99	国際基督教大	687,785	214,075
46	京都産業大	1,308,469	604,842	100	文教大	680,437	321,943
47	東京電機大	1,286,018	480,694	101	中京大	678,567	334,957
48	芝浦工業大	1,263,218	545,745	102	崇城大	670,460	230,289
49	関東学院大	1,251,648	479,950	103	東京国際大	670,196	224,931
50	東北学院大	1,202,998	455,645	104	愛知工業大	664,831	316,490
51	大阪医科大	1,187,240	204,663	105	京都造形芸術大	661,662	206,564
52	東京農業大	1,174,552	570,902	106	東京工芸大	630,613	237,701
53	愛知医科大	1,124,025	134,689	107	帝塚山大	629,010	236,532
54	玉川大	1,121,072	339,192	108	広島工業大	628,850	131,422
55	大阪工業大	1,116,103	425,383	109	広島修道大	628,103	298,811
56	金沢医科大	1,103,066	240,242	110	天理大	624,376	147,139
57	駒澤大	1,096,371	609,964	111	熊本学園大	610,495	238,734
58	南山大	1,089,525	468,517	112	聖徳大	608,164	190,805
59	東京都市大	1,088,245	499,780	113	多摩美術大	605,785	172,721
60	徳島文理大	1,081,997	379,840	114	帝京平成大	605,525	151,682
61	甲南大	1,047,298	552,072	115	鶴見大	599,322	80,553
62	岡山理科大	1,036,457	318,272	116	同志社女子大	598,737	307,458
63	大阪産業大	1,001,591	401,896	117	大阪経済大	585,273	377,144
64	中部大	998,658	353,598	118	東京経済大	575,602	239,134
65	桜美林大	996,187	358,292	119	追手門学院大	572,243	255,431
66	立正大	982,498	368,872	120	東北工業大	570,971	193,066
67	九州産業大	975,033	428,137	121	京都精華大	563,570	195,615
68	武庫川女子大	974,041	415,930	122	城西大	557,465	224,364
69	千葉工業大	969,960	396,926	123	麻布大	548,844	219,466
70	明治学院大	958,355	436,787	124	関西外国語大	548,728	287,332
71	東京歯科大	958,211	220,801	125	目白大	545,199	167,411
72	国土館大	957,934	329,340	126	西南学院大	534,200	251,995
73	北海道医療大	939,213	227,267	127	日本工業大	531,470	214,608
74	東京薬科大	935,480	367,490	128	金城学院大	529,757	163,027

<21年度 私立大学経常費補助金一覧>

(表6 — ③; 単位=千円)

順位	大学名	補助金額		順位	大学名	補助金額	
			内、特別補助				内、特別補助
129	大妻女子大	527,254	212,109	183	兵庫大	380,295	148,450
130	福山大	522,216	254,236	184	福井工業大	379,382	140,075
131	愛知淑徳大	520,452	258,291	185	鹿児島国際大	378,528	103,626
132	亜細亜大	517,649	178,973	186	武蔵野音楽大	377,757	67,820
133	川崎医療福祉大	517,367	135,177	187	文京学院大	369,542	157,609
134	札幌大	513,411	193,655	188	畿央大	365,221	112,445
135	大阪学院大	506,662	127,465	189	和洋女子大	363,077	81,903
136	日本獣医生命科学大	501,224	137,616	190	豊田工業大	361,164	194,980
137	文化女子大	488,552	116,900	191	広島経済大	359,732	145,071
138	桃山学院大	484,053	274,186	192	京都外国語大	356,176	196,052
139	東京女子大	483,262	160,900	193	埼玉工業大	354,617	132,113
140	名古屋学院大	481,452	253,966	194	安田女子大	352,460	126,867
141	北陸大	473,958	222,349	195	いわき明星大	351,397	97,640
142	松山大	467,599	133,040	196	東海学園大	348,950	108,861
143	桐蔭横浜大	464,449	186,318	197	中村学園大	345,101	144,355
144	吉備国際大	461,353	144,927	198	九州保健福祉大	344,740	100,990
145	駿河台大	456,553	176,479	199	八戸工業大	344,328	110,767
146	流通経済大	455,599	195,017	200	名古屋商科大	342,509	210,470
147	星薬科大	454,128	168,729	201	北海道工業大	339,468	108,088
148	明治薬科大	453,964	161,863	202	奥羽大	339,449	26,241
149	白鷗大	452,324	152,099	203	新潟薬科大	339,263	156,590
150	神田外語大	452,252	97,991	204	大谷大	335,752	133,243
151	大同大	450,252	166,541	205	園田学園女子大	334,489	73,417
152	山梨学院大	447,694	225,646	206	皇學館大	334,397	126,916
153	椋山女学園大	438,568	157,579	207	東北薬科大	333,200	132,194
154	大阪歯科大	435,247	155,582	208	津田塾大	332,644	113,139
155	東北芸術工科大	433,472	164,060	209	女子栄養大	332,407	164,366
156	札幌学院大	433,323	168,390	210	岐阜聖徳学園大	331,797	84,233
157	常磐大	433,137	146,172	211	甲南女子大	330,940	111,794
158	女子美術大	430,946	159,971	212	城西国際大	330,713	124,553
159	成城大	430,412	148,099	213	昭和薬科大	328,711	94,074
160	明海大	428,261	194,066	214	京都女子大	327,594	153,374
161	倉敷芸術科学大	422,658	94,400	215	国立音楽大	327,337	56,872
162	沖繩国際大	421,330	217,724	216	金沢学院大	325,476	83,944
163	大阪芸術大	420,298	223,180	217	石巻専修大	324,492	106,047
164	麗澤大	418,984	178,272	218	東洋学園大	322,114	97,127
165	東京工科大	416,962	265,245	219	跡見学園女子大	321,283	139,251
166	北星学園大	410,807	141,960	220	茨城キリスト教大	319,582	81,811
167	足利工業大	409,795	193,110	221	名古屋芸術大	317,668	77,087
168	鈴鹿医療科学大	404,923	95,109	222	京都学園大	316,488	114,191
169	東京家政大	404,635	126,993	223	湘南工科大	316,366	128,849
170	姫路獨協大	404,570	165,158	224	相模女子大	314,965	88,728
171	千葉商科大	404,250	163,032	225	千葉科学大	313,539	70,803
172	大阪樟蔭女子大	403,715	110,657	226	大阪体育大	313,070	86,946
173	神戸女子大	400,051	101,902	227	大手前大	312,926	194,491
174	共立女子大	395,730	102,099	228	多摩大	312,817	85,993
175	日本文理大	394,123	117,958	229	北海道情報大	310,915	97,811
176	聖学院大	391,856	90,595	230	福岡歯科大	310,292	130,417
177	大正大	390,122	145,884	231	中部学院大	308,511	88,595
178	日本体育大	388,004	72,135	232	高崎健康福祉大	307,939	71,450
179	四国大	385,293	130,879	233	武蔵大	305,167	116,431
180	淑徳大	381,967	180,751	234	聖隷クリスティー大	303,843	74,741
181	東京医療保健大	381,216	157,544	235	神戸薬科大	303,504	133,202
182	京都薬科大	381,100	195,406	236	四天王寺大	298,669	124,444



<21年度 私立大学経常費補助金一覧>

(表6 — ④; 単位=千円)

順位	大学名	補助金額		順位	大学名	補助金額	
			内、特別補助				内、特別補助
237	和光大	296,311	104,993	291	上武大	234,353	67,098
238	大阪国際大	296,085	113,797	292	筑紫女学園大	234,016	85,861
239	大阪薬科大	290,723	136,549	293	高千穂大	230,109	88,068
240	神戸芸術工科大	290,470	106,297	294	松本大	227,629	77,188
241	十文字学園女子大	290,317	113,273	295	京都光華女子大	227,051	89,728
242	西日本工業大	289,852	98,483	296	長浜バイオ大	226,171	105,238
243	大阪大谷大	287,944	89,285	297	東京成徳大	226,164	58,600
244	神戸女学院大	287,476	101,677	298	仁愛大	225,932	58,465
245	宮城学院女子大	286,256	92,105	299	京都ノートルダム女子大	225,061	74,595
246	阪南大	283,360	193,273	300	名古屋経済大	224,643	86,879
247	九州共立大	283,347	100,084	301	関西福祉科学大	224,000	81,819
248	神戸親和女子大	283,192	84,504	302	広島国際学院大	223,612	69,557
249	江戸川大	282,621	113,422	303	くらしき作陽大	222,447	72,742
250	西南女学院大	280,841	85,548	304	静岡理工科大	221,587	70,965
251	愛知産業大	280,772	119,754	305	北翔大	221,376	82,768
252	二松学舎大	280,538	110,652	306	広島文化学園大	220,024	89,642
253	広島女学院大	279,841	91,238	307	静岡産業大	216,481	78,819
254	流通科学大	279,743	98,661	308	新潟医療福祉大	215,625	55,210
255	沖繩大	278,753	102,172	309	宝塚造形芸術大	215,521	132,456
256	実践女子大	277,146	74,301	310	帝塚山学院大	214,962	100,020
257	京都橘大	275,778	94,931	311	藤女子大	214,182	51,728
258	東洋英和女学院大	274,867	84,876	312	聖路加看護大	212,898	66,196
259	昭和女子大	271,555	65,975	313	天使大	212,387	57,706
260	仙台大	270,921	129,123	314	ものづくり大	212,335	94,794
261	フェリス女学院大	270,855	90,858	315	相愛大	211,755	56,209
262	花園大	269,636	87,051	316	北海道薬科大	210,737	52,751
263	東京音楽大	267,787	53,039	317	朝日大	210,396	76,185
264	四国学院大	266,627	109,844	318	梅花女子大	209,724	118,190
265	別府大	265,793	84,574	319	作新学院大	208,870	61,949
266	大阪商業大	264,218	111,705	320	駒沢女子大	208,027	51,276
267	恵泉女学園大	261,704	82,654	321	東北公益文科大	207,529	96,742
268	広島文教女子大	258,682	87,806	322	九州国際大	207,090	110,394
269	常葉学園大	255,461	87,111	323	諏訪東京理科大	206,876	58,958
270	浜松大	254,867	71,590	324	大阪成蹊大	204,541	95,152
271	東京情報大	254,186	112,286	325	奈良大	203,098	75,678
272	尚美学園大	253,277	54,603	326	聖心女子大	202,172	68,438
273	東京家政学院大	253,048	91,793	327	白百合女子大	201,637	87,481
274	活水女子大	253,010	70,812	328	千歳科学技術大	201,587	98,765
275	明治国際医療大	252,494	41,723	329	京都文教大	200,175	67,111
276	名古屋外国語大	251,713	135,220	330	千里金蘭大	199,206	85,005
277	名古屋学芸大	249,886	88,208	331	青森大	196,829	57,325
278	長崎総合科学大	247,880	93,509	332	旭川大	196,789	64,924
279	金沢星稜大	247,310	80,900	333	日本女子体育大	196,786	59,865
280	昭和音楽大	245,583	84,373	334	新潟工科大	195,269	67,309
281	中央学院大	244,529	96,249	335	福岡女学院大	194,414	82,505
282	関西国際大	244,063	92,121	336	西九州大	193,663	60,460
283	長崎国際大	242,515	102,276	337	富士常葉大	191,975	84,295
284	神戸松蔭女子学院大	241,620	100,851	338	川村学園女子大	191,555	26,511
285	敬愛大	241,333	88,440	339	日本赤十字看護大	191,438	56,064
286	名古屋女子大	241,061	88,124	340	四日市大	190,633	68,823
287	鹿児島純心女子大	238,717	45,081	341	久留米工業大	189,761	53,433
288	就実大	238,715	74,932	342	道都大	188,685	55,671
289	ノートルダム清心女子大	235,247	73,739	343	岐阜経済大	187,285	72,207
290	九州女子大	235,197	52,315	344	清泉女子大	186,356	72,520

<21年度 私立大学経常費補助金一覧>

(表6 — ⑤; 単位=千円)

順位	大学名	補助金額		順位	大学名	補助金額	
			内、特別補助				内、特別補助
345	尚綱学院大	184,908	57,482	399	愛知学泉大	136,171	37,701
346	聖トマス大	183,555	46,701	400	近大姫路大	134,536	27,329
347	国際大	181,532	44,250	401	東京基督教大	133,993	22,798
348	星城大	180,387	48,692	402	国際武道大	133,855	33,886
349	徳山大	179,547	64,831	403	富山国際大	133,633	41,061
350	福山平成大	178,891	50,914	404	藍野大	133,444	5,715
351	南九州大	178,361	34,554	405	岐阜医療科学大	130,429	25,389
352	梅光学院大	177,039	65,889	406	共愛学園前橋国際大	130,223	53,891
353	産業能率大	177,018	82,413	407	杉野服飾大	129,474	55,898
354	東日本国際大	176,329	71,561	408	甲子園大	129,270	33,961
355	長崎純心大	175,874	55,532	409	鎌倉女子大	128,886	40,819
356	比治山大	175,095	60,369	410	大阪人間科学大	128,243	45,976
357	札幌国際大	174,654	70,972	411	神戸国際大	128,060	29,346
358	北海商科大	174,629	60,013	412	岡山商科大	127,762	65,038
359	新潟青陵大	174,236	44,975	413	神奈川歯科大	125,354	20,645
360	帝京科学大	173,731	69,393	414	プール学院大	124,370	66,166
361	仙台白百合女子大	172,115	44,034	415	筑波学院大	124,225	61,377
362	名古屋造形大	171,425	42,716	416	平成国際大	123,255	43,033
363	中京女子大	169,680	65,070	417	関東学園大	120,739	32,315
364	岐阜女子大	168,608	36,782	418	埼玉学園大	120,129	27,342
365	東京福祉大	167,736	29,051	419	桐朋学園大	119,811	24,227
366	熊本保健科学大	167,018	55,092	420	宮崎産業経営大	119,425	35,479
367	東海学院大	166,787	41,722	421	洗足学園音楽大	119,410	42,527
368	大宮法科大学院大	165,677	121,673	422	金城大	118,552	37,931
369	九州看護福祉大	165,551	58,075	423	山梨英和大	118,392	43,348
370	富士大	164,424	44,831	424	聖泉大	118,189	60,308
371	高松大	161,979	73,764	425	白梅学園大	118,125	41,718
372	学習院女子大	161,289	70,334	426	大阪女学院大	117,847	37,920
373	同朋大	161,287	42,832	427	函館大	116,983	19,779
374	新潟産業大	160,906	64,656	428	太成学院大	115,560	63,917
375	嘉悦大	159,036	57,718	429	平安女学院大	115,438	51,291
376	成安造形大	157,980	64,291	430	静岡英和学院大	114,362	29,841
377	静岡文化芸術大	156,547	0	431	中京学院大	114,077	27,350
378	新潟国際情報大	156,168	62,668	432	長岡大	113,941	50,845
379	名桜大	155,675	57,641	433	盛岡大	113,836	22,411
380	羽衣国際大	152,911	61,464	434	人間総合科学大	113,659	56,111
381	長岡造形大	151,857	51,381	435	ルーテル学院大	112,160	39,745
382	長野大	149,995	52,288	436	京都嵯峨芸術大	111,470	42,069
383	志學館大	149,864	58,461	437	稚内北星学園大	110,905	64,212
384	鈴鹿国際大	149,312	52,051	438	田園調布学園大	110,881	34,290
385	名古屋産業大	148,768	57,518	439	文星芸術大	110,122	20,925
386	美作大	144,397	49,742	440	山口福祉文化大	109,955	27,068
387	関西福祉大	144,303	47,839	441	日本赤十字北海道看護大	109,587	27,557
388	大阪音楽大	144,052	33,731	442	敬和学園大	109,232	25,395
389	東京造形大	143,437	44,440	443	聖カタリナ大	109,007	39,113
390	長崎ウエスレヤン大	143,308	80,545	444	浦和大	108,077	25,936
391	山口東京理科大	142,047	36,306	445	青森中央学院大	107,817	49,836
392	東邦音楽大	140,984	27,752	446	郡山女子大	107,224	35,155
393	八戸大	140,277	26,643	447	日本赤十字九州国際看護大	106,625	29,387
394	鳥取環境大	138,237	68,772	448	九州情報大	105,992	30,087
395	名古屋文理大	138,149	43,597	449	中国学園大	103,958	23,304
396	愛知東邦大	137,946	39,972	450	北海道文教大	103,562	23,174
397	長崎外国語大	137,724	53,408	451	静岡福祉大	102,772	32,977
398	びわこ成蹊スポーツ大	136,468	65,208	452	豊橋創造大	102,402	36,462

<21年度 私立大学経常費補助金一覧>

(表6 — ⑥; 単位=千円)

順位	大学名	補助金額		順位	大学名	補助金額	
			内、特別補助				内、特別補助
453	沖縄キリスト教学院大	100,855	38,618	498	東京神学大	70,964	16,339
454	日本赤十字広島看護大	100,714	38,570	499	桜花学園大	70,143	18,141
455	山陽学園大	99,571	38,748	500	事業創造大院大	70,133	26,394
456	星槎大	99,404	33,369	501	浜松学院大	70,116	35,299
457	西武文理大	98,925	39,018	502	秋田看護福祉大	68,955	0
458	苫小牧駒澤大	98,263	25,301	503	常磐会学園大	67,475	30,818
459	千葉経済大	97,736	21,066	504	芦屋大	67,300	14,187
460	新潟経営大	97,726	25,253	505	九州栄養福祉大	66,815	14,643
461	群馬パース大	97,463	17,479	506	種智院大	66,261	36,334
462	日本赤十字豊田看護大	96,489	26,027	507	身延山大	65,032	3,649
463	神戸常盤大	95,931	18,308	508	東亜大	64,785	18,693
464	東京女子体育大	95,595	38,798	509	文化ファッション大学院大	64,257	18,224
465	宇部フロンティア大	95,445	23,377	510	光産業創成大学院大	63,929	17,218
466	東京純心女子大	94,316	29,374	511	三育学院大	63,422	0
467	北陸学院大	93,843	29,098	512	東北女子大	62,886	4,178
468	大阪青山大	93,759	15,410	513	福島学院大	62,718	22,249
469	松山東雲女子大	93,552	36,671	514	京都医療科学大	62,226	17,274
470	聖マリア学院大	90,701	22,977	515	福岡女学院看護大	61,356	11,731
471	桐生大	90,579	14,230	516	東北文化学園大	60,422	17,069
472	愛知文教大	89,271	29,039	516	東大阪大	60,422	29,176
473	大阪観光大	88,655	40,620	518	高岡法科大	59,693	11,683
474	秀明大	88,426	11,536	519	尚綱大	59,483	14,390
475	東京聖栄大	88,064	5,964	520	札幌大谷大	58,520	15,919
476	共栄大	86,659	22,413	521	東京女学館大	57,875	24,345
477	ノースアジア大	85,630	36,349	522	東京富士大	57,832	12,934
478	エリザベト音楽大	85,372	22,890	523	三重中京大	56,616	22,185
479	神戸海星女子学院大	85,228	22,288	524	大阪総合保育大	53,144	32,619
480	神戸山手大	84,838	42,773	525	愛知みずほ大	53,094	20,064
481	日本橋学館大	84,427	21,642	526	国際仏教学大学院大	53,001	36,175
482	九州ルーテル学院大	84,277	30,684	527	平成音楽大	51,585	10,527
483	高野山大	84,150	22,257	528	松蔭大	47,808	5,112
484	聖母大	84,098	11,737	529	日本赤十字秋田看護大	47,600	0
485	宮崎国際大	83,174	25,332	530	清泉女学院大	44,932	21,211
486	聖和大	82,313	26,578	531	四條畷学園大	43,623	8,665
487	上野学園大	81,267	6,378	532	こども教育宝仙大	42,449	4,468
488	清和大	80,061	18,602	533	愛知工科大	41,357	20,390
489	高崎商科大	79,551	29,916	534	群馬社会福祉大	38,626	7,136
490	つくば国際大	78,945	29,136	535	情報セキュリティ大学院大	36,492	21,620
491	関西医療大	78,436	7,571	536	京都情報大学院大	36,444	24,505
492	人間環境大	77,198	27,936	537	奈良産業大	25,283	6,743
493	東北生活文化大	74,802	6,134	538	神戸情報大学院大	21,752	19,172
494	武蔵野学院大	74,761	26,513	539	八洲学園大	19,682	7,898
495	名古屋音楽大	74,469	32,692	540	びわこ学院大	15,811	5,476
496	福岡国際大	73,854	22,957	541	岡山学院大	12,773	0
497	佐久大	71,086	4,947	542	桐朋学園大学院大	10,576	0
				合 計		296,583,296	102,974,506