

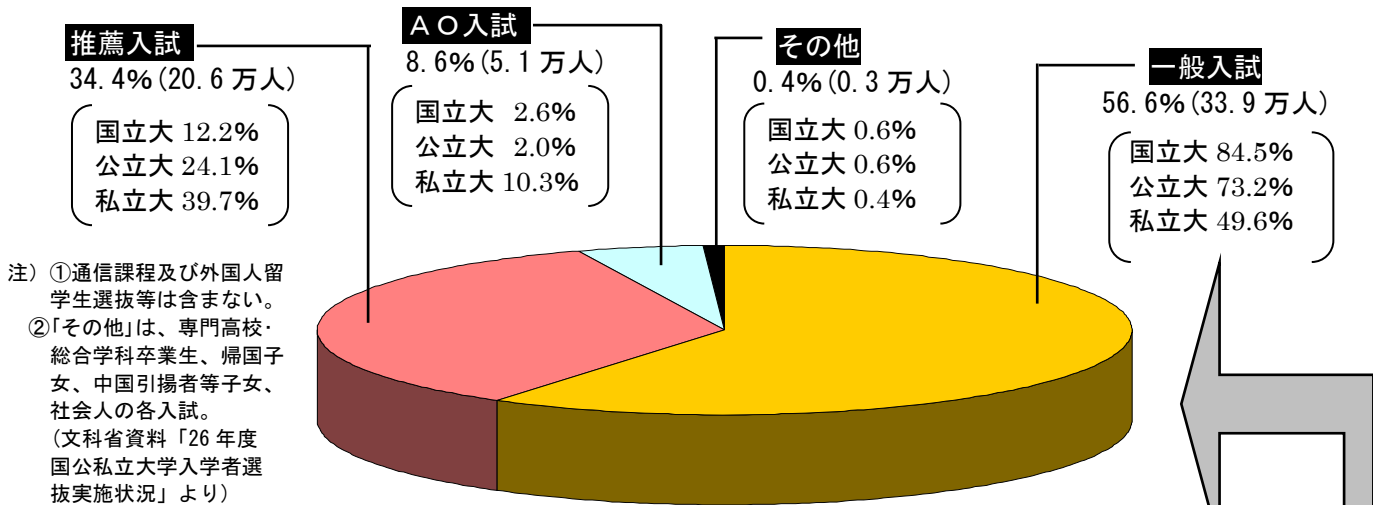
志願者数は、国立大2%“減少”／公・私立大各2%“増加”。入学者数は、私立大のみ1%“減少”！

「推薦・A O入試」入学者数は、国・私立大“減少”、公立大“増加”。
私立大の募集人員充足率は1.7ポイント下降の103.3%！

旺文社 教育情報センター 26年10月

- 26年度入試の志願者数(延べ数)は、国立大39万5,116人、公立大15万7,843人、私立大349万2,896人、総計404万5,855人で、2年連続で前年度より6万1,164人(1.5%)増加。国立大が約8,900人減少したが、公立大が約3,100人、私立大が約6万7,000人それぞれ増加した。
- 入学者数(実数)は、国立大9万9,868人で微増、公立大3万201人で約1%増加。私立大は46万9,165人で、前年度より約5,800人(1.2%)減少。私立大の入学者数は一般入試で0.3%増加したが、推薦入試で2.8%、A O入試で2.0%減少し、募集人員充足率は103.3%に下降した。
- A O入試の入学者数は、公立大で前年度より37人(6.5%)増加したが、国立大・私立大それぞれで減少し、国公立大全体では前年度より940人(1.8%)減の5万1,362人だった。
- 推薦入試の入学者数は、公立大増加、国・私立大で減少。全体では2.5%減の20万5,849人。

1. 多様化する大学入学者選抜方法－26年度選抜区分別入学状況



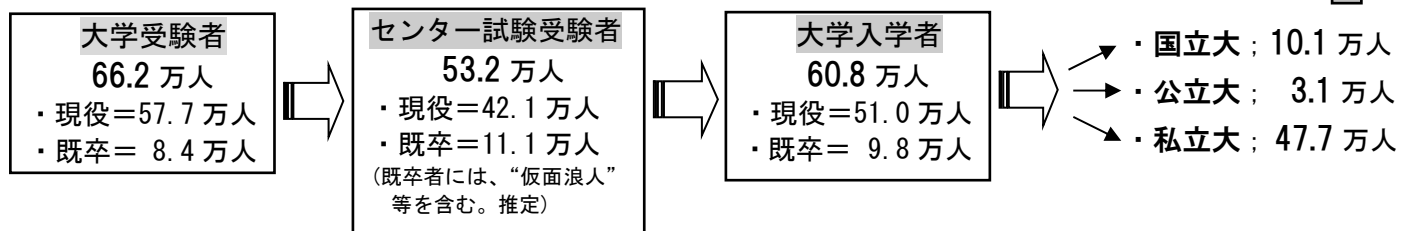
注. []内は、国公立大ごとの入試における当該入試形態による入学者の割合。

●大学への進学状況(26年度；推薦入学等含む)

高校卒業生：105.1万人(26年3月)

注. 中等教育学校後期課程卒業生を含む。

注) ①センター試験受験者及び大学入学者の既卒者には、外国の学校卒・高卒認定等含む。大学入学者は、外国人留学生等を含む、全ての入学者。全て実数。
②26年度「学校基本調査速報」、大学入試センター資料等より。

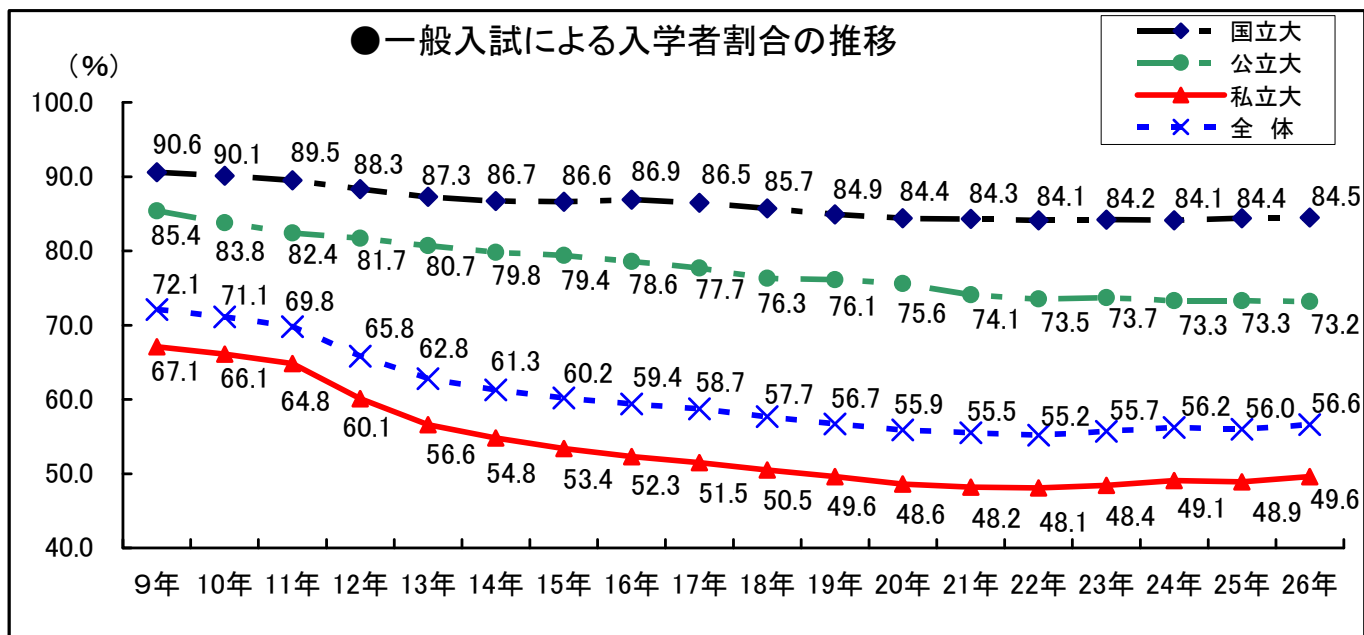


2. 国公立大別入試結果状況(25年度・26年度)

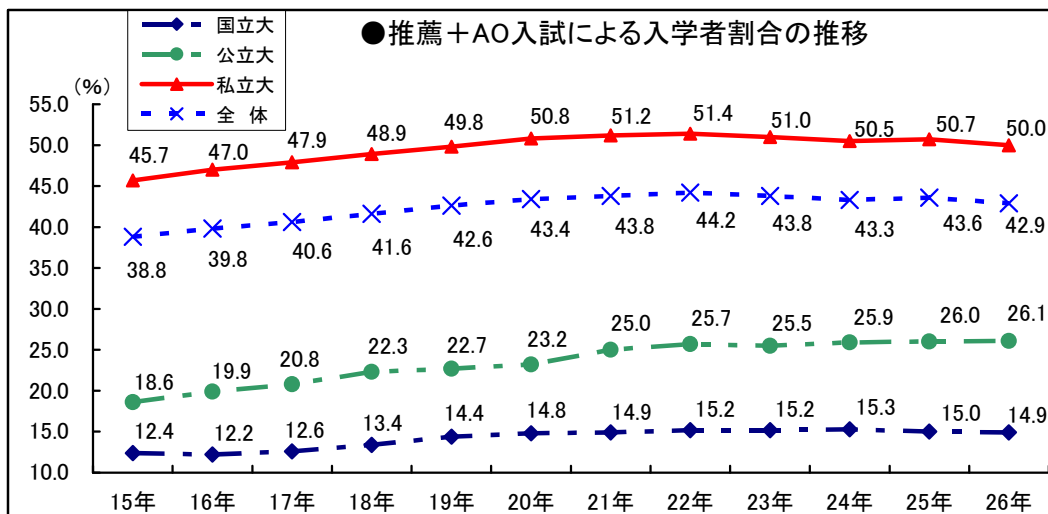
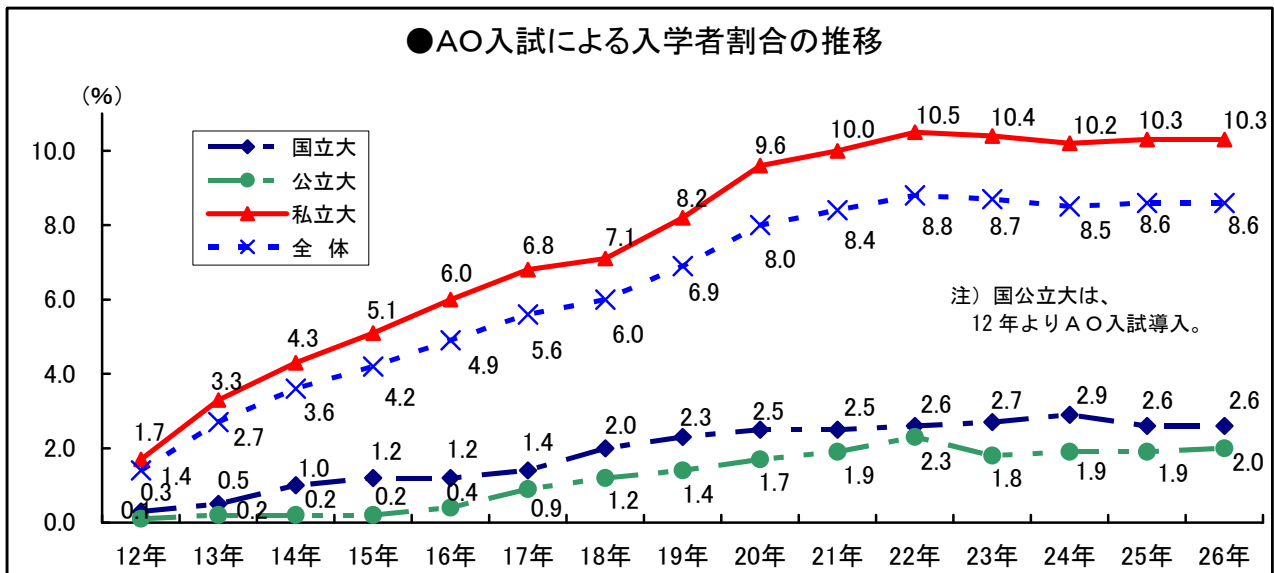
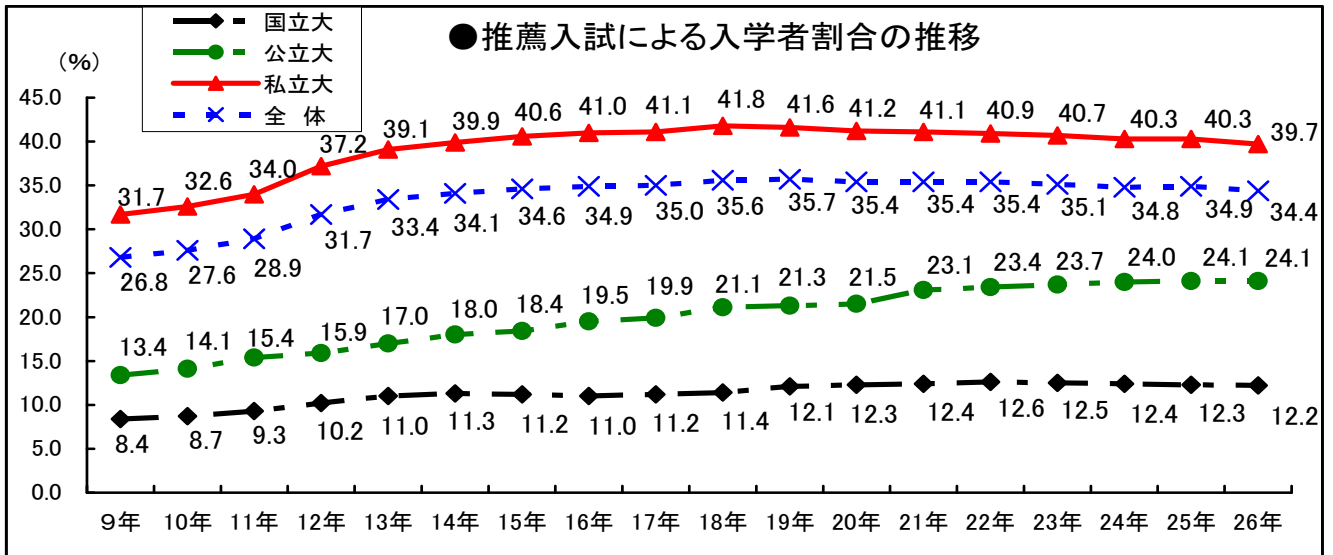
	募集人員 (人)	志願者数 (人)	合格者数 (人)	入 学 者 数 (人)			
				一般入試	推薦入試	AO入試	
国立大	(96,340)	(404,061)	(108,274)	(99,825)	(84,279)	(12,327)	(2,640)
	96,348	395,116	108,139	99,868	84,438	12,228	2,629
公立大	(28,288)	(154,767)	(37,800)	(29,836)	(21,866)	(7,205)	(567)
	28,421	157,843	37,864	30,201	22,109	7,292	604
私立大	(452,606)	(3,425,863)	(1,146,580)	(474,987)	(232,268)	(191,635)	(49,095)
	454,334	3,492,896	1,194,584	469,165	232,867	186,329	48,129
全 体	(577,234)	(3,984,691)	(1,292,654)	(604,648)	(338,413)	(211,167)	(52,302)
	579,103	4,045,855	1,340,587	599,234	339,414	205,849	51,362

注. ① 26年5月1日現在の文科省調査。 ② 志願者数・合格者数は、延数。 ③ 一般・推薦・AO入試のほか、専門高校・総合学科卒業生、帰国子女、中国引揚者等子女、社会人の各入試を含む。 ④ 欠員補充第2次募集、及び25年秋季入学者を含む。 ⑤ 通信課程、外国人留学生選抜は含まない。 ⑥ ()内は、25年度の数值。(文科省資料「26年度国公立大学入学選抜実施状況」より)

3. 一般・推薦・AO入試の入学者割合の推移

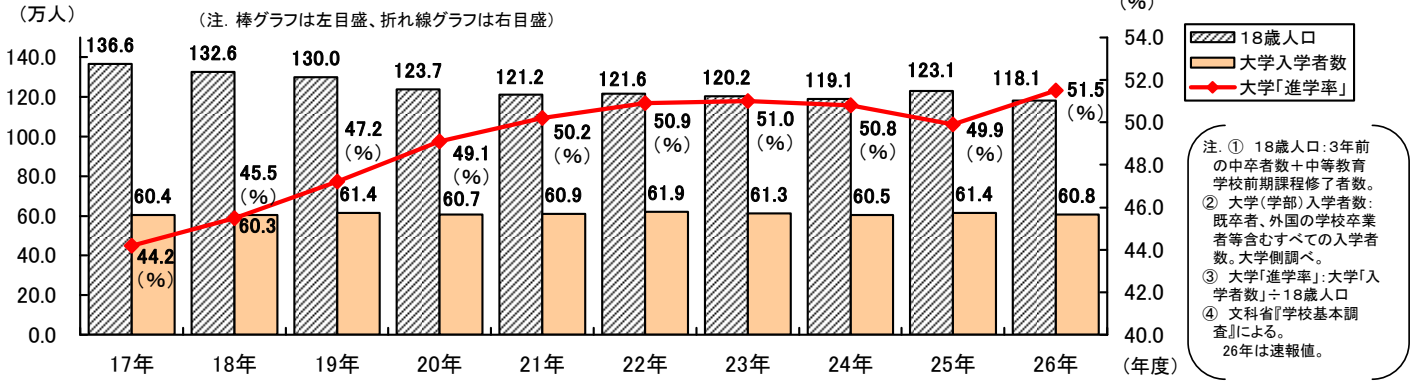


次ページ以降に、「推薦入試」「AO入試」「推薦入試+AO入試」の入学者割合の推移図、及び参考図を掲載。

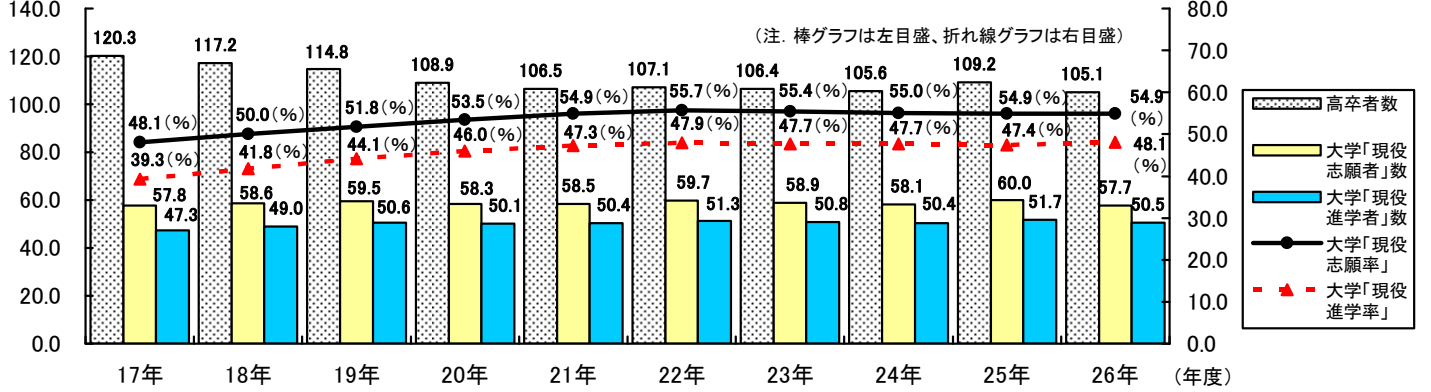


参考図

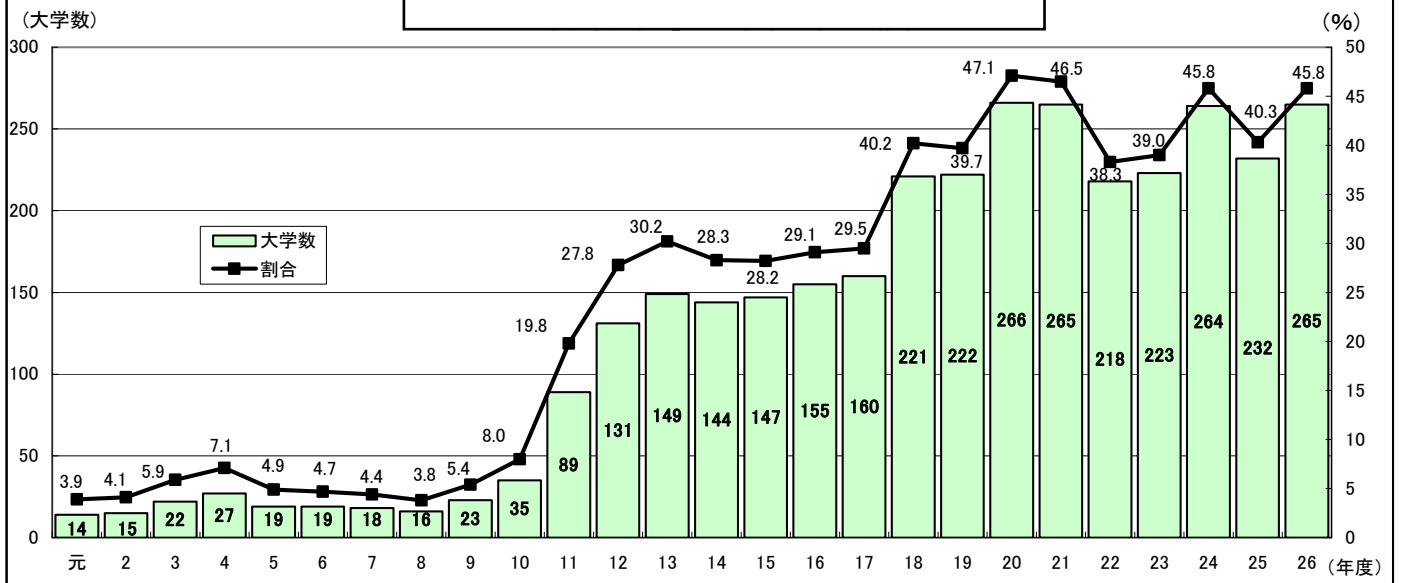
●18歳人口／大学(学部)入学者数／大学「進学率」の推移



●高卒者数／大学「現役志願者」数／大学「現役進学者」数／現役志願率／現役進学率の推移



●私立大 「入学定員割れ」の大学数・割合の推移



(注: 日本私立学校振興・共済事業団「26年度私立大学・短期大学等入学志願動向」<26年8月>等を基に作成)