

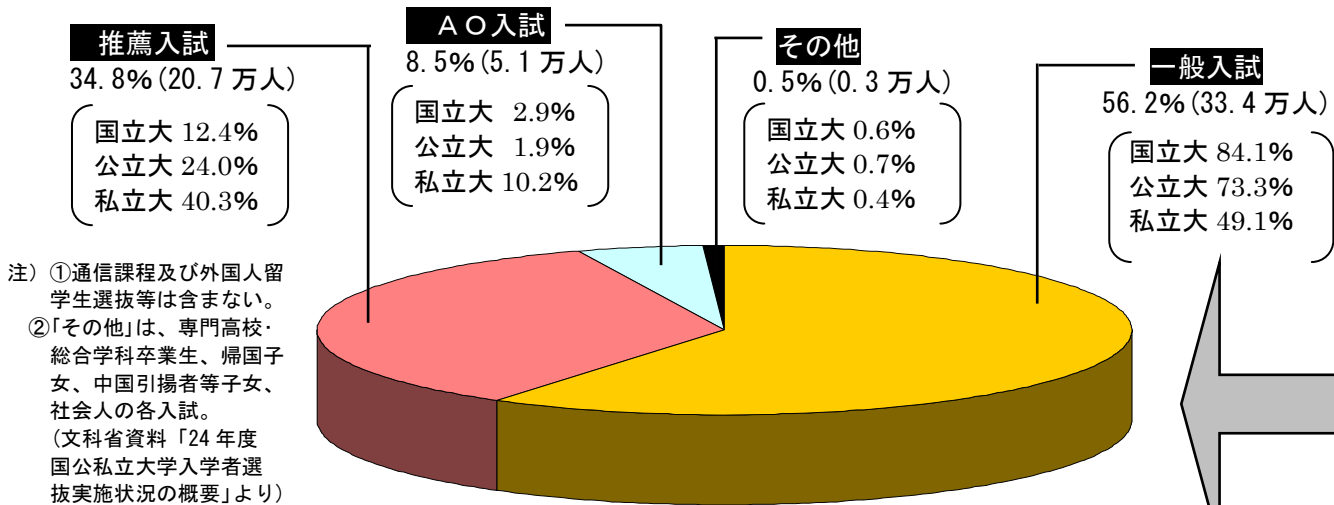
国公立大は志願者・合格者・入学者“減少”。私立大は志願者“増”、受験者“減”、合格者“増”で、入学者“減少”！

私立大入学者は、「一般入試」微増、「推薦・A〇入試」で減少。
 私立大の募集人員充足率は1.9ポイント低下の103.0%！

旺文社 教育情報センター 24年10月

- 24年度入試の志願者数(延べ数)は、国立大41万3,115人、公立大15万3,684人、私立大322万3,504人、総計379万303人で、6年ぶりに前年度より4,298人(0.1%)減少。設置別では、国立大が約3,600人、公立大が約3,900人それぞれ減少したが、私立大は約3,200人増加。
- 入学者数(実数)は、国立大10万19人でやや減少、公立大2万9,750人でやや増加。私立大は46万4,589人で、前年度より約4,900人(1%)減少。私立大の入学者数は一般入試で微増であったが、推薦入試で約2%、A〇入試で3%それぞれ減少した。
- A〇入試の入学者数は、国立大と公立大で前年度よりやや増加したが、私立大で2年連続の減少となり、国公立大全体では前年度より1,269人(2.4%)少ない5万626人だった。
- 推薦入試の入学者数は、国私立大で減少、公立大で増加。全体では1.7%減の20万6,942人。

1. 多様化する大学入学者選抜方法－24年度選抜区分別入学状況



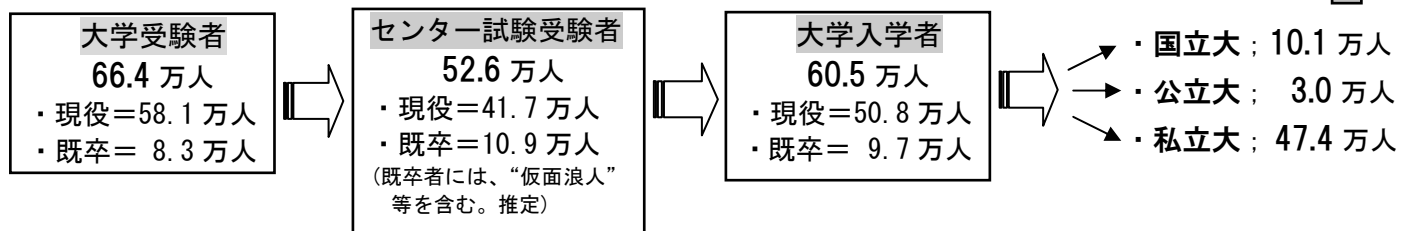
注. []内は、国公立大ごとの入試における当該入試形態による入学者の割合。

●大学への進学状況(24年度；推薦入学等含む)

高校卒業生：105.6万人(24年3月)

注. 中等教育学校後期課程卒業生を含む。

- 注) ①センター試験受験者及び大学入学者の既卒者には、外国の学校卒・高卒認定等含む。大学入学者は、外国人留学生等を含む、全ての入学者。全て実数。
 ②24年度「学校基本調査速報」、大学入試センター資料等より。

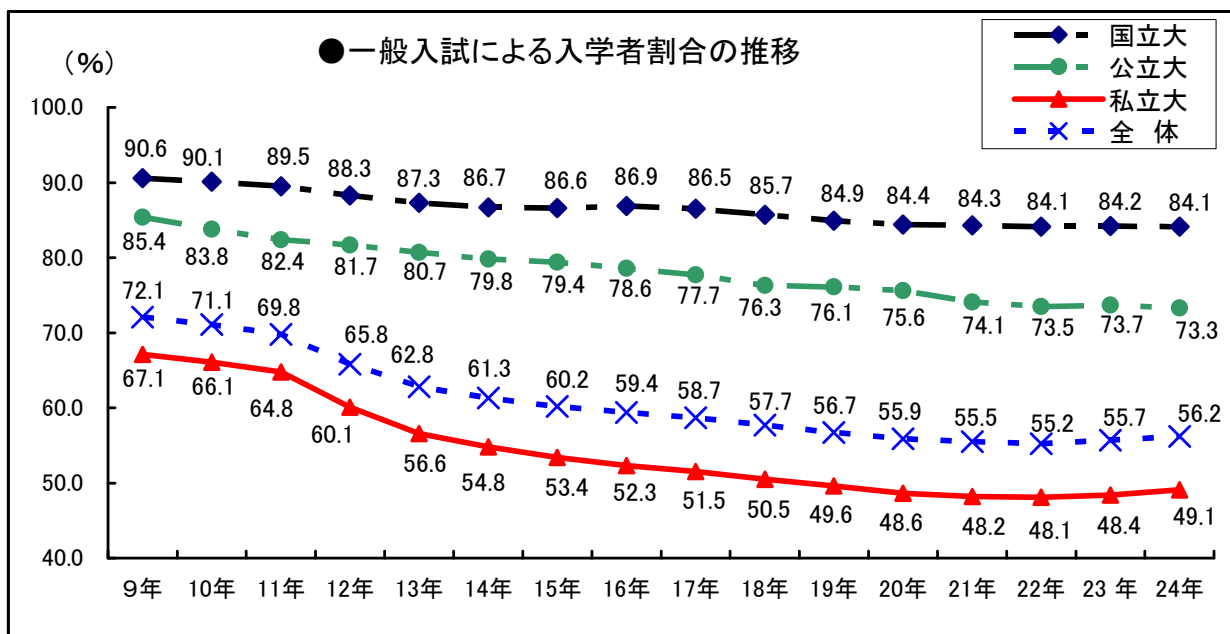


2. 国公立大別入試結果状況(23年度・24年度)

	募集人員 (人)	志願者数 (人)	合格者数 (人)	入学者数 (人)			
				一般入試	推薦入試	AO入試	
国立大	(96,342) 96,323	(416,681) 413,115	(109,596) 107,713	(100,562) 100,019	(84,630) 84,097	(12,568) 12,428	(2,704) 2,855
公立大	(27,651) 28,074	(157,611) 153,684	(37,067) 37,542	(29,361) 29,750	(21,644) 21,815	(6,953) 7,153	(537) 561
私立大	(447,733) 450,988	(3,220,309) 3,223,504	(1,071,014) 1,113,616	(469,484) 464,589	(227,448) 227,977	(190,929) 187,361	(48,654) 47,210
全体	(571,726) 575,385	(3,794,601) 3,790,303	(1,217,677) 1,258,871	(599,407) 594,358	(333,722) 333,889	(210,450) 206,942	(51,895) 50,626

注. ① 24年5月1日現在の文科省調査。 ② 志願者数・合格者数は、延数。 ③ 一般・推薦・AO入試のほか、専門高校・総合学科卒業生、帰国子女、中国引揚者等子女、社会人の各入試を含む。 ④ 欠員補充第2次募集、及び23年秋季入学者を含む。 ⑤ 通信課程、外国人留学生選抜は含まない。 ⑥ ()内は、23年度の数値。(文科省資料「24年度国公立大学入学者選抜実施状況の概要」より)

3. 一般・推薦・AO入試の入学者割合の推移



次ページに、「推薦入試」「AO入試」「推薦入試+AO入試」の入学者割合の推移図を掲載。

