

23年度私立大等補助金総額、前年度より 172億円(5.3%)増の3,393億8,112万円!

日本大 104.5 億円、早稲田大 103.7 億円、慶應義塾大 98.9 億円など。
東日本大震災の復旧・復興支援に 184.9 億円交付。

旺文社 教育情報センター 24年3月

国が私立大などへ交付した 23 年度私立大等経常費補助金の交付状況が、先ごろ日本私立学校振興・共済事業団から公表された。交付を受けたのは大学 560 校、短大 326 校、高等専門学校 3 校の総計 889 校、総額 3,393 億 8,112 万円で、22 年度より 172 億円(5.3%)増額となった。

大学には、日本大 104 億 5,442 万 7,000 円、早稲田大 103 億 7,146 万 5,000 円、慶應義塾大 98 億 9,263 万 9,000 円など、合計 3,115 億 2,705 万 4,000 円(前年度比 4.9%増)が交付された。

東日本大震災からの復旧・復興に係る補助金については補正予算において 184 億 9,056 万 7,000 円が交付された。補助金交付の仕組みや実態、交付された全私立大 560 校の補助金額を紹介する。

■私立大等経常費補助金とは？

私立の大学・短大・高等専門学校(以下、私立大等)を対象とする私立大等経常費補助金は、

- ① 私立大等の教育研究条件の維持向上のため、
- ② 学生の修学上の経済的負担の軽減に資するため、
- ③ 私立大等の経営の健全性向上に資するため、

日本私立学校振興・共済事業団(以下、私学事業団)が国から補助金の交付を受け、これを財源として全額、学校法人に対して私立大等の経常的経費について補助するものである。

補助金には基盤的経費として不可欠な「一般補助」と、各大学等の特色ある取り組み等を支援する「特別補助」とがある。

<一般補助>

各私立大等における教職員数や学生数等に所定の単価を乗じて得た「基準額」を基に、学生定員の管理状況(収容定員や入学定員の充足率など)や教育・財務情報の公表状況、教員組織の充実度、学生納付金の教育研究経費等への還元状況等に応じて傾斜配分され、交付される。

<特別補助>

各私立大等における、教育研究に関する特色ある取り組みや学生の経済的支援などに応じて、「一般補助」に上乗せして交付される。

■「一般補助」：学生定員の管理状況等に関する取扱い

1. 定員超過・定員割れに関する取扱い

私学事業団によると、23 年度の私立大(集計 572 校)の入学定員充足率は 106.4%(加重平均)だが、入学定員割れは 223 大学(39.0%)である。「一般補助」の基準額は、こうした定員(入学定員、収容定員)の充足率(定員超過、定員割れ)の度合いに応じた各区分の増減率で調整され、交付額は増額、減額または不交付になる。

<定員超過の場合>

(1) 次表(表 1 参照)の I. 又は II. の定員超過率にある学部等への補助金は「不交付」となる。

つまり、収容定員に対する在籍学生数の割合が 1.50 倍以上、又は入学定員に対する入学者数の割合が、①収容定員 8,000 人未満の大学は 1.30 倍以上、②収容定員 8,000 人以上の大規

模大学は1.20倍以上でそれぞれ不交付となる(医・歯・生命歯学部は1.1倍以上で不交付)。
 ただし、②については、23年度の“経過措置”によって1.30倍以上で不交付。(表1参照)

●定員超過率と学部等への補助金の不交付 (表1)

年度	I. 収容定員 $\left(\frac{\text{在籍学生数}}{\text{収容定員}} \right)$		II. 入学定員(入学者数/入学定員) 学部等(医・歯・生命歯学部を除く)		
	① 収容定員 8,000人未満	② 収容定員 8,000人以上	① 収容定員 8,000人未満	② 収容定員8,000人以上 (本来)	<経過措置>
	23年度	1.50倍以上	1.50倍以上	1.30倍以上	1.20倍以上
24年度	同上	1.40倍以上	同上	同上	1.25倍以上
25年度	同上	同上	同上	同上	1.20倍以上

注. 1. 在籍者数・入学者数は、当該年度の5月1日現在。
 2. 大学の収容定員規模を①「収容定員8,000人以上」の大規模校と、②「収容定員8,000人未満」とに区分し、大規模校への不交付の基準を強化している。ただし、大規模校の23・24年度の「入学定員」超過率は“経過措置”が講じられる。
 3. 医・歯・生命歯学部では、いずれの年度でも「入学定員」超過率が「1.1倍以上」の場合、不交付となる。
 4. 大学(全体)等に対しても、左表のような超過率に応じて不交付となる。

(2) 上表以外でも、一定の定員超過率以上にある学部等については、次のような調整表(表2参照)に応じて、補助金(一般補助)は「減額」となる。

●定員超過率と学部等への補助金の減額 (23年度) (表2)

区分	減額率	0%	▲3%	▲6%	▲9%	▲12%	▲15%	▲18%	▲21%	▲24%	▲27%	▲30%
学部等の定員超過率(%) (医・歯・生命歯学部を除く) <在籍学生数/収容定員>		105~ 106	107~ 109	110~ 113	114~ 118	119~ 123	124~ 128	129~ 133	134~ 137	138~ 141	142~ 144	145~

<定員割れの場合>

(注. ▲印はマイナス)

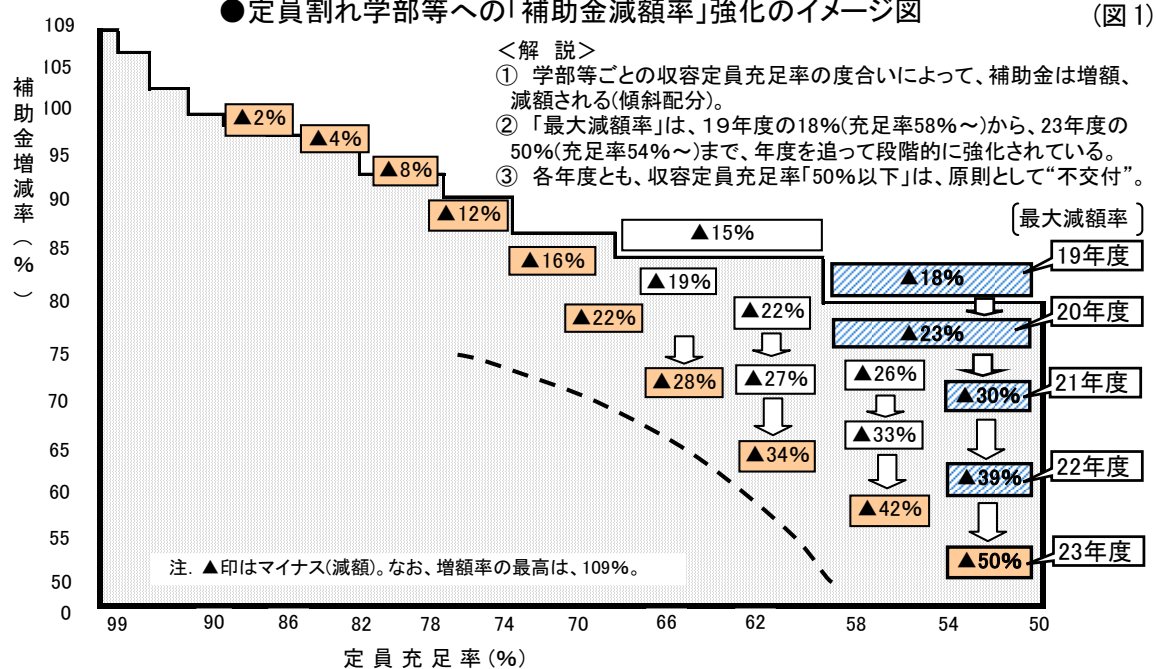
(1) 定員割れの学部等に対しても補助金(一般補助)の「減額」措置が講じられている。この減額措置は19年度以降、年度ごとに強化されている(図1参照)。23年度については次のような調整表(表3参照)によって減額されたが、充足率が低下するほど、減額率は大きくなる。

●定員割れと学部等への補助金の減額 (23年度) (表3)

区分	減額率	0%	▲2%	▲4%	▲8%	▲12%	▲16%	▲22%	▲28%	▲34%	▲42%	▲50%
学部等の定員充足率(%) (医・歯・生命歯学部を除く) <在籍学生数/収容定員>		94~ 91	90~ 87	86~ 83	82~ 79	78~ 75	74~ 71	70~ 67	66~ 63	62~ 59	58~ 55	54~

(2) 当該年度の5月1日現在の在籍学生数の収容定員に対する割合が「50%以下」の学部等に対しては、原則として「不交付」となる。(図1参照)

●定員割れ学部等への「補助金減額率」強化のイメージ図 (図1)



2. 教育・財務情報等公表の実施状況に関する取扱い

23年度から大学等(大学院・短大、高等専門学校)は、入学者数や卒業者数なども含め、教育研究活動等の情報をインターネット等で公表することが義務づけられたとともに(義務化)、学生の修得すべき知識・能力の情報も積極的に公表すべきであるとされた(努力義務)。

私学事業団ではこうした大学等の教育情報公表の義務化を踏まえ、私立大等情報の積極的な公表促進を図るため、教育研究上の基礎的な情報/修学上の情報等/財務情報などについて、その公表の実施状況に応じて交付額を補正(傾斜配分の増減率を補正)している。

3. 管理運営不適正等に対する取扱い

補助金の交付は、設置後完成年度を超えていない場合や募集停止の私立大等及び学部・学科等は原則「不交付」、法令違反や財務状況不健全、管理運営不適正等に対しては「減額または不交付」となる。

23年度において、“管理運営不適正”等のため減額措置が講じられた大学・短大は、次のとおりである。(表4参照)

●23年度 “管理運営不適正”等のため補助金の減額措置を講じられた大学・短大一覧 (表4)

法人名	対象大学・短大	23年度の取扱い	事由	備考
青森山田学園	青森大 青森短大	25%減額交付	管理運営不適正 (留学生大量除籍等)	新規
横浜商科大学	横浜商科大	25%減額交付	簿外経理 (研究所等3組織の経理を計算書類に未記載)	新規(22年度分も25%返還)
茶屋四郎次郎記念学園	東京福祉大 東京福祉大短大部	50%減額交付	管理運営不適正 (元理事長の法人運営への関与など、法人運営が未改善)	新規(22年度分も50%返還)
藍野学院	藍野大 藍野学院短大	25%減額交付	管理運営不適正 (元理事長の無断土地購入等)	新規
東北文化学園大学	東北文化学園大	25%減額交付	虚偽の設置認可申請(粉飾決算) 管理運営不適正(理事長の無断貸付)	
大東文化学園	大東文化大	25%減額交付	管理運営不適正(元理事の不正請求等)	
神奈川歯科大学	神奈川歯科大 湘南短大	25%減額交付	役員の逮捕・起訴 (元理事の詐欺・業務上横領)	
富士修紅学院	健康科学大 修紅短大	75%減額交付	虚偽の設置認可申請 (粉飾決算等)	
夙川学院	神戸夙川学院大 夙川学院短大	50%減額交付	虚偽の設置認可申請(運動場未整備等) 管理運営不適正(資金流用)	
創志学園	環太平洋大 愛媛女子短大	75%減額交付	虚偽の設置認可申請 (設置財源不足等)	

■「特別補助」:成長分野の人材育成、学生の経済負担軽減、経営戦略、震災復興等を支援

23年度「特別補助」の項目は、新成長戦略を踏まえた私立大等のマネジメント改革を伴った組織的な取組のほか、東日本大震災に係る支援を含め、次のような7項目にわたっている。

I. 成長分野で雇用に結びつく人材の育成/II. 社会人の組織的な受入れへの支援/III. 大学等の国際交流の基盤整備への支援/IV. 大学院等の機能の高度化への支援/V. 未来経営戦略推進経費/VI. 授業料減免及び学生の経済的支援体制の充実/VII. 東日本大震災に係る支援。

23年度はこの7項目に総額582億1,212万円が交付された。このうち、IV. 大学院等への支援が201億8,849万4,000円(「特別補助」総額の34.7%)で一番多く、以下、VII. 震災支援の184億9,056万7,000円(同31.8%)、VI. 授業料減免や学生の経済的支援の51億6,962万5,000円(同8.9%)が続く。

●東日本大震災からの復旧・復興に係る補助金額 (表5)

区分	補助金額(千円)
教育研究活動復旧費(第一次補正)	10,094,380
授業料減免事業等(第一次補正・第三次補正)	8,098,576
被災私立大等復興特別補助(第三次補正)	297,611
合計	18,490,567

なお、23年3月11日に発生した東日本大震災に係る支援(補助金)項目は当初予算ではなく、震災後の補正予算で措置された。(表5参照)

■補助金の予算額

<前政権時代の減額措置からの脱却>

前・自民党政権の「経済財政運営と構造改革に関する基本方針2006」(「骨太の方針2006」:18年7月閣議決定)は、私学助成予算について各年度の予算額を名目値で対前年度比-1%(年率)とすることを基本としていた。そのため、私立大等の補助金は19年度以降、21年度まで毎年度「1%減」の予算措置がとられてきた。

しかし、21年9月の民主党への政権交代でこの方針は事実上撤廃され、22年度の私立大等補助金は、21年度より4億円(0.12%)増の3,221億8,200万円となった。(表6参照)

<23年度当初予算は減額されていたが、震災支援「特別補助」で増額に転じる>

私立大等補助金の23年度予算(当初予定額)は、厳しい財政状況を反映し、22年度より12億6,000万円(0.39%)減額の3,209億2,200万円が計上されていた。また、私立大等の質の高い教育研究活動とマネジメント改革を支援するために「一般補助」のウエイトを拡大するなど、それまでの「一般補助」と「特別補助」を抜本的に組替えた。そのため、「特別補助」の予算額は22年度より704億6,100万円(63.9%)減額の397億5,300万円で、補助金に占める割合も22年度より21.8ポイント下回る12.4%まで縮減されていた。

しかし、東日本大震災に係る「特別補助」が措置されたことなどから、23年度「特別補助」の交付額は当初予算より184億5,912万円の増額となった。この「特別補助」の増額によって、23年度の交付総額は、22年度より171億9,912万円(5.3%)の増額となった。(表6参照)

●私立大等補助金の当初予算額の推移

(単位:百万円) (表6)

年度	予算額	対前年度増減額(率)	特別補助の割合	年度	予算額	対前年度増減額(率)	特別補助の割合
16年度	326,250	4,500(1.40%)	32.6%	21年度	321,782	▲3,086(▲0.95%)	34.3%
17年度	329,250	3,000(0.92%)	33.4%	22年度	322,182	400(0.12%)	34.2%
18年度	331,250	2,000(0.61%)	33.5%	23年度	320,922	▲1,260(▲0.39%)	12.4%
19年度	328,050	▲3,200(▲0.97%)	33.9%		(339,381)	(17,199<5.3%>)	(17.2%)
20年度	324,868	▲3,182(▲0.97%)	34.3%				

注. ① 特別補助の割合は、対予算額。▲印は対前年度比がマイナス。
② 23年度の上段は、当初予算額等。下段の()内は、交付額等。

■全体の交付状況

<交付学校数>

23年度に私立大等経常費補助金を交付した学校数は、大学560校(総数600校)、短大326校(同363校)、高等専門学校(以下、高専)3校(同3校)の合計889校(同966校)であった。

交付されていない大学は40校であるが、そのうち、設置後間もないために卒業生が輩出されていない未完成の大学13校、申請しなかった大学18校、他省庁補助2校、募集停止6校、管理運営不適正0校(減額対象校は10校。表4参照)、その他(補助対象外)1校である。(表7参照)

<交付総額>

23年度に交付した補助金額の総額は、3,393億8,112万円で、前年度と比較して171億9,912万円(5.3%)の増額である。学校種別では、大学3,115億2,705万4,000円(前年度より146億516万2,000円、4.9%増)、短大272億8,751万8,000円(同25億8,454万4,000円、0.1%増)、高専5億6,654万8,000円(同941万4,000円、1.7%増)となっている。

補助金総額のうち、「一般補助」が2,811億6,900万円(総額に対する割合82.8%)、「特別補助」が582億1,212万円(同17.2%)で、「一般補助」と「特別補助」の比率はほぼ5:1である。

なお、学校種別の「一般補助」と「特別補助」の交付額は、次のとおりである。

大学：一般補助＝2,583億1,802万8,000円、特別補助＝532億902万6,000円／短大：一般補助＝223億1,246万4,000円、特別補助＝49億7,505万4,000円／高専：一般補助＝5億3,850万8,000円、特別補助＝2,804万円。(表7参照)

＜1大学当たり5億6,629万8,000円、大学生1人当たり16万7,000円の補助金＞

補助金額を1校当りに平均すると、3億8,175万6,000円となり、前年度より1,480万6,000円の増額。学校種別でみると、大学5億6,629万8,000円(前年度比4.7%増)、短大8,370万4,000円(同10.5%増)、高専1億8,884万9,000円(同1.7%増)である。

学生1人当たりでみると、補助金額の平均は17万円の前年度より7,000円(4.3%)増額である。学校種別での学生1人当たりは、大学16万7,000円、短大19万9,000円、高専29万8,000円である。(表7参照)

●23年度学校種別の補助金の交付状況 (表7)

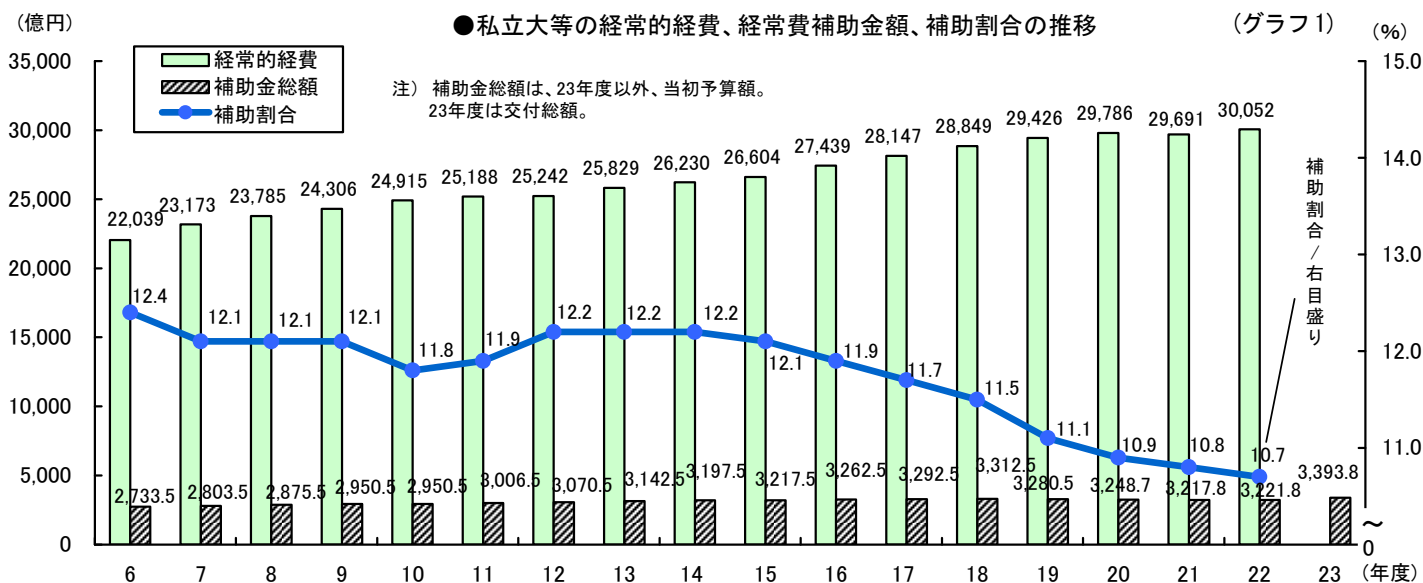
学校種	学校総数(校)	交付校数(校)	補助金総額(千円)		補助金の平均額(千円)	
			一般補助	特別補助	1校当たり	学生1人当たり
大学	600	560	311,527,054		566,298	167
			258,318,028	53,209,026		
短大	363	326	27,287,518		83,704	199
			22,312,464	4,975,054		
高専	3	3	566,548		188,849	298
			538,508	28,040		
合計	966	889	339,381,120		381,756	170
			281,169,000	58,212,120		

＜経常的経費に対する補助金の割合、3年連続10%台を低迷＞

私立大等における経常的経費、経常費補助金額(当初予算額。23年度は交付額)、及び補助割合(補助金総額÷経常的経費)の推移をグラフ1に示した。

私立大等に対する国の助成について、私立学校振興助成法(昭和50<1975>年7月)では経常経費の「二分の一以内」を補助することができるとされている。

しかし、補助割合の推移をみると、昭和55(1980)年度の29.5%をピークとして昭和60年度に20%を割り、平成16年度以降は11%台を下降。20年度には11%を割り込み、22年度は10.7%まで低下、3年連続の10%台である。国には、私立学校振興助成法の附帯決議にある、「できるだけ速やかに二分の一とするよう努めること」に向け、更なる公財政支出の拡大が求められる。



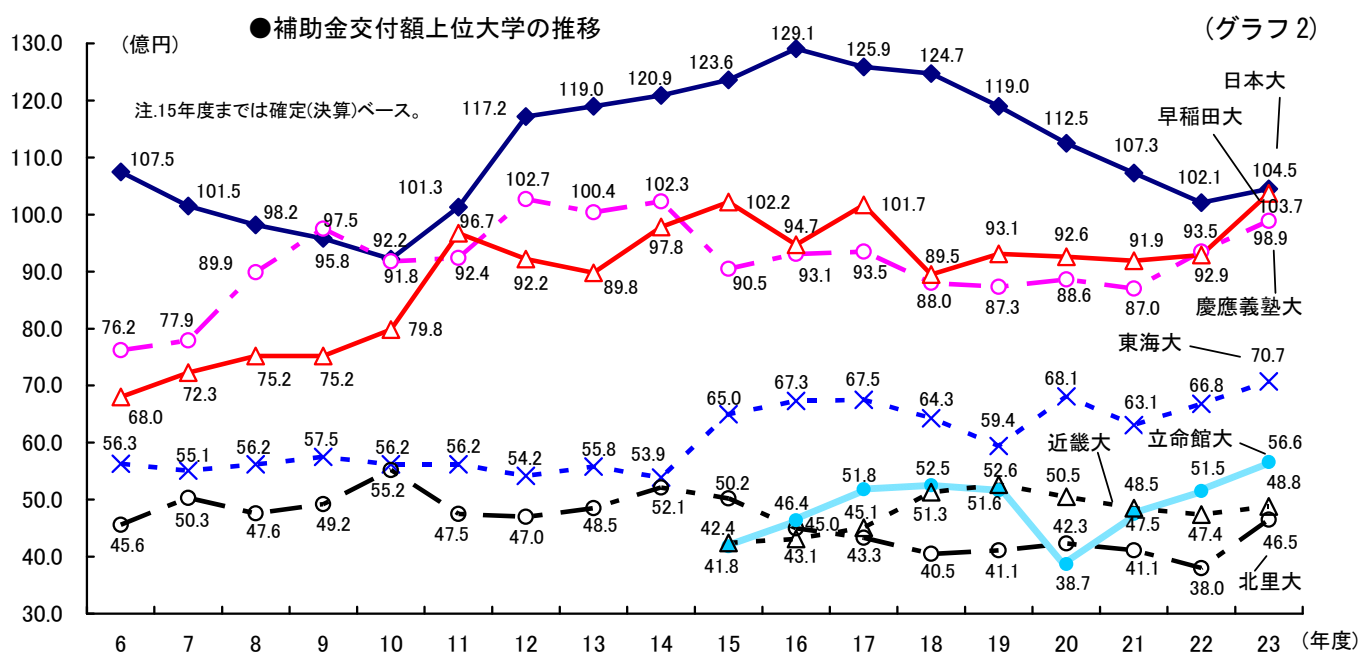
注. ①補助割合＝補助金額(当初予算額)÷経常的経費。 ②23年度決済が未定のため、23年度の経常的経費と補助割合は未定。

■大学別交付額

<日本大が14年連続トップ>

補助金の交付を受けた全私立大 560 校の交付状況を表 8(①~⑥)に示した(「特別補助」の金額は内数で表示)。補助金は、大学では学部、短大や高専では学科ごとに交付されるが、交付の基準で大きなウェイトを占めるのが専任の教員数・職員数及び学生数といった規模と、当該学部・学科の教育研究分野で、特に医・歯学系への配分率は高い。

交付額の上位校をみると、1位は日本大の104億5,442万7,000円で、14年連続トップ。2位は早稲田大の103億7,146万5,000円で、2年ぶりの2位復帰となった。3位は慶應義塾大の98億9,263万9,000円で、前年度3位だった早稲田大と入れ替わった。以下、4位の東海大70億6,858万7,000円、5位の立命館大56億6,264万4,000円と続く。(グラフ2参照)



●<23年度 私立大学経常費補助金一覧>

(表 8 — ①; 単位=千円)

(交付全大学 560 校; 交付総額ベース高額順)

順位	大学名	補助金額		順位	大学名	補助金額	
		内、特別補助				内、特別補助	
1	日本大	10,454,427	2,069,294	11	明治大	4,133,404	1,193,993
2	早稲田大	10,371,465	2,130,290	12	東京女子医科大	4,076,142	330,421
3	慶應義塾大	9,892,639	954,357	13	東京慈恵会医科大	3,414,248	116,824
4	東海大	7,068,587	648,859	14	関西大	3,360,420	774,703
5	立命館大	5,662,644	998,370	15	日本医科大	3,333,085	324,875
6	順天堂大	5,057,768	595,010	16	東京理科大	3,260,775	530,279
7	近畿大	4,878,524	572,814	17	同志社大	3,172,687	688,521
8	北里大	4,647,121	839,549	18	法政大	3,137,655	751,555
9	昭和大	4,375,829	220,646	19	関西学院大	3,050,515	738,332
10	福岡大	4,288,609	411,431	20	埼玉医科大	2,971,186	180,976

<23年度 私立大学経常費補助金一覧>

(表8 — ②; 単位=千円)

順位	大学名	補助金額		順位	大学名	補助金額	
			内、特別補助				内、特別補助
21	自治医科大	2,833,833	133,995	75	東京都市大	910,967	139,161
22	中央大	2,731,408	950,464	76	拓殖大	909,718	188,352
23	上智大	2,558,839	453,969	77	神戸学院大	900,763	137,158
24	久留米大	2,524,896	457,840	78	北海道医療大	898,005	118,872
25	立教大	2,486,645	503,026	79	神奈川工科大	895,509	224,573
26	東邦大	2,358,746	183,425	80	工学院大	890,839	102,128
27	帝京大	2,327,802	452,856	81	佛教大	887,466	130,480
28	聖マリアンナ医科大	2,196,161	113,752	82	石巻専修大	866,602	463,816
29	東洋大	2,185,611	523,085	83	駒澤大	863,707	194,214
30	東京医科大	2,171,081	128,772	84	仙台大	861,474	685,913
31	東北学院大	2,130,373	1,242,390	85	東北福祉大	860,470	345,287
32	獨協医科大	2,113,261	147,955	86	成蹊大	852,522	210,217
33	岩手医科大	2,051,303	290,323	87	國學院大	851,938	350,388
34	龍谷大	1,975,111	397,153	88	奥羽大	847,443	649,190
35	藤田保健衛生大	1,879,453	140,256	89	愛知大	842,135	196,330
36	杏林大	1,853,236	153,305	90	日本福祉大	840,341	172,617
37	名城大	1,747,790	278,219	91	酪農学園大	803,114	93,543
38	青山学院大	1,744,473	424,872	92	広島国際大	801,524	89,075
39	創価大	1,715,062	381,707	93	東京薬科大	801,373	82,248
40	神奈川大	1,658,585	562,677	94	立命館アジア太平洋大	795,804	74,187
41	兵庫医科大	1,652,463	165,930	95	大阪産業大	788,470	125,465
42	京都産業大	1,592,168	259,664	96	摂南大	775,937	65,509
43	関西医科大	1,568,182	130,795	97	国際基督教大	752,606	107,696
44	専修大	1,477,230	474,072	98	北海学園大	750,759	190,751
45	愛知学院大	1,448,369	192,101	99	京都造形芸術大	749,031	116,637
46	東京電機大	1,392,957	226,959	100	大阪電気通信大	745,285	87,221
47	大阪医科大	1,370,669	74,841	101	武庫川女子大	740,984	73,150
48	金沢工業大	1,353,071	125,075	102	東京農業大	734,704	316,021
49	中部大	1,352,372	112,124	103	多摩美術大	707,514	98,190
50	芝浦工業大	1,308,933	130,549	104	川崎医科大	703,162	9,159
51	千葉工業大	1,303,039	339,071	105	桜美林大	702,699	107,462
52	東日本国際大	1,269,541	1,118,262	106	天理大	688,717	45,993
53	国際医療福祉大	1,257,377	385,786	107	帝京平成大	684,711	97,053
54	愛知医科大	1,208,353	74,003	108	明海大	682,445	622,204
55	学習院大	1,195,572	305,971	109	目白大	657,873	69,535
56	関東学院大	1,191,193	186,677	110	聖徳大	654,383	108,664
57	金沢医科大	1,178,200	98,046	111	帝塚山大	647,057	95,816
58	国土館大	1,091,832	201,964	112	東京工芸大	644,313	85,392
59	南山大	1,074,818	162,864	113	いわき明星大	612,636	380,049
60	玉川大	1,051,356	204,821	114	広島修道大	606,548	121,147
61	岡山理科大	1,037,501	108,083	115	京都精華大	599,281	62,968
62	大阪工業大	1,032,817	138,449	116	昭和女子大	594,500	62,055
63	九州産業大	1,017,186	172,711	117	広島工業大	578,324	26,879
64	明星大	1,005,213	168,707	118	麻布大	570,833	101,714
65	東京歯科大	988,399	114,298	119	文化学園大	568,920	62,541
66	立正大	983,465	177,089	120	崇城大	563,366	51,016
67	東北工業大	975,983	408,546	121	宮城学院女子大	562,928	326,793
68	甲南大	975,111	288,793	122	福岡工業大	557,170	81,212
69	明治学院大	973,705	259,338	123	熊本学園大	554,186	79,967
70	獨協大	967,302	263,777	124	東京経済大	548,877	130,058
71	日本女子大	960,453	167,136	125	文教大	548,737	95,524
72	武蔵野美術大	948,278	153,004	126	愛知工業大	545,647	91,627
73	徳島文理大	918,619	149,966	127	東北芸術工科大	540,580	121,375
74	武蔵野大	916,410	223,681	128	常磐大	531,446	114,334

<23年度 私立大学経常費補助金一覧>

(表8 — ③; 単位=千円)

順位	大学名	補助金額		順位	大学名	補助金額	
			内、特別補助				内、特別補助
129	城西大	530,147	103,867	183	皇學館大	377,404	46,201
130	東京国際大	527,195	89,364	184	神戸芸術工科大	372,723	26,651
131	駿河台大	525,219	103,422	185	作新学院大	369,403	217,819
132	成城大	524,971	86,262	186	福井工業大	367,291	38,266
133	金城学院大	523,278	60,392	187	東京家政大	364,501	40,971
134	大東文化大	520,764	141,034	188	八戸工業大	363,989	79,582
135	日本体育大	519,529	38,810	189	大阪体育大	360,846	16,356
136	川崎医療福祉大	518,298	30,851	190	四国大	360,698	29,974
137	大正大	512,350	97,385	191	追手門学院大	357,954	41,110
138	鶴見大	509,312	33,649	192	津田塾大	355,839	58,635
139	日本工業大	505,367	87,635	193	武蔵野音楽大	352,633	31,477
140	中京大	503,296	113,142	194	豊田工業大	352,083	92,473
141	松山大	499,815	50,935	195	大阪大谷大	351,542	20,518
142	淑徳大	499,014	76,496	196	園田学園女子大	343,196	45,204
143	千葉科学大	497,297	200,721	197	大同大	342,565	14,019
144	日本獣医生命科学大	493,104	57,801	198	北海道情報大	340,597	27,451
145	高崎健康福祉大	492,830	32,451	199	新潟薬科大	340,259	74,734
146	文京学院大	489,048	54,609	200	仙台白百合女子大	338,487	165,834
147	麗澤大	488,720	64,068	201	北星学園大	337,990	22,093
148	星薬科大	487,319	86,310	202	沖繩国際大	337,847	97,178
149	東京女子大	477,011	69,412	203	城西国際大	337,070	57,148
150	大阪学院大	474,502	63,803	204	日本文理大	334,196	20,597
151	関西外国語大	470,089	91,355	205	東海学園大	332,923	9,524
152	愛知淑徳大	469,354	38,884	206	活水女子大	331,969	37,758
153	大阪歯科大	465,047	38,061	207	和洋女子大	326,604	19,211
154	吉備国際大	453,462	98,028	208	金沢学院大	326,074	28,271
155	明治薬科大	448,438	58,338	209	兵庫大	324,104	38,906
156	倉敷芸術科学大	447,782	30,546	210	東京医療保健大	323,932	13,607
157	椙山女学園大	445,908	17,516	211	昭和薬科大	323,751	19,298
158	札幌大	443,836	43,297	212	西日本工業大	319,416	43,718
159	神田外語大	443,626	60,662	213	東洋学園大	317,729	34,380
160	東北薬科大	443,361	271,890	214	中部学院大	317,424	55,093
161	流通経済大	441,935	129,555	215	桐蔭横浜大	313,994	97,970
162	亜細亜大	438,945	92,162	216	帝京科学大	313,087	16,719
163	東北文化学園大	435,715	260,929	217	沖繩大	311,877	74,587
164	札幌学院大	431,469	46,908	218	大阪経済大	310,130	74,292
165	白鷗大	422,301	97,632	219	九州国際大	310,034	59,947
166	聖学院大	420,218	46,897	220	京都外国語大	307,697	56,279
167	千葉商科大	415,972	124,329	221	和光大	306,003	51,482
168	女子美術大	415,524	43,947	222	京都学園大	302,728	21,752
169	鹿児島国際大	414,946	29,104	223	岐阜聖徳学園大	302,329	10,438
170	神戸女子大	412,467	27,662	224	昭和音楽大	301,719	79,594
171	山梨学院大	411,946	103,142	225	大阪国際大	299,895	49,578
172	東京家政学院大	410,482	59,338	226	京都橘大	299,104	26,230
173	北陸大	409,542	90,202	227	名古屋芸術大	298,505	18,165
174	同志社女子大	405,675	53,190	228	聖隷クリストファー大	297,074	28,241
175	国立音楽大	404,463	43,735	229	京都文教大	295,389	13,899
176	姫路獨協大	398,690	52,512	230	四日市大	293,791	45,631
177	西南学院大	391,753	103,388	231	西九州大	292,414	23,429
178	共立女子大	384,830	35,224	232	上武大	291,401	50,099
179	茨城キリスト教大	383,491	74,839	233	神戸薬科大	291,149	50,175
180	名古屋学院大	383,117	48,600	234	九州共立大	289,546	31,097
181	京都薬科大	382,868	81,648	235	実践女子大	289,460	47,139
182	大谷大	377,870	50,899	236	フェリス学院大	289,111	43,526

<23年度 私立大学経常費補助金一覧>

(表8 — ④; 単位=千円)

順位	大学名	補助金額		順位	大学名	補助金額	
			内、特別補助				内、特別補助
237	広島文化学園大	284,947	51,736	291	仁愛大	229,817	5,096
238	足利工業大	279,000	19,264	292	聖心女子大	228,444	31,383
239	九州女子大	276,243	10,758	293	常葉学園大	227,801	20,784
240	湘南工科大	275,809	22,916	294	長崎総合科学大	227,737	20,331
241	九州看護福祉大	275,381	11,905	295	西南女学院大	225,934	9,707
242	神戸松蔭女子学院大	274,770	12,308	296	大阪商業大	225,276	33,072
243	名古屋学芸大	272,394	16,551	297	豊橋創造大	224,512	23,482
244	十文字学園女子大	271,643	40,877	298	広島女学院大	223,644	12,655
245	大阪薬科大	270,344	29,336	299	富士大	223,025	72,455
246	中村学園大	269,956	32,142	300	帝塚山学院大	222,493	45,314
247	東洋英和女学院大	269,705	25,148	301	白百合女子大	222,256	32,174
248	大手前大	269,100	30,607	302	長崎外国語大	221,835	64,359
249	愛知学泉大	264,502	60,464	303	日本女子体育大	219,047	32,725
250	流通科学大	263,232	34,163	304	北海道薬科大	217,958	18,916
251	新潟医療福祉大	262,979	33,459	305	旭川大	217,906	29,929
252	北海道工業大	262,746	22,167	306	広島経済大	217,062	26,973
253	九州保健福祉大	261,740	33,035	307	山口福祉文化大	217,006	61,288
254	尚綱学院大	261,276	90,719	308	名古屋商科大	216,669	63,791
255	神奈川歯科大	261,192	11,042	309	高千穂大	216,054	30,508
256	熊本保健科学大	261,148	7,680	310	北海道文教大	214,537	15,962
257	静岡理工科大	261,083	20,458	311	四天王寺大	214,013	16,603
258	女子栄養大	260,342	59,948	312	藤女子大	212,907	11,550
259	四国学院大	259,435	60,935	313	広島国際学院大	212,413	25,848
260	大阪樟蔭女子大	258,677	19,003	314	郡山女子大	212,267	138,316
261	東京成徳大	257,031	29,678	315	長浜バイオ大	212,129	11,948
262	東京音楽大	255,815	14,262	316	関西福祉科学大	211,585	15,236
263	敬愛大	255,740	76,180	317	諏訪東京理科大	211,333	10,181
264	関西国際大	255,003	23,973	318	聖路加看護大	207,592	28,161
265	別府大	254,027	51,552	319	松本大	207,153	34,042
266	鈴鹿医療科学大	253,861	20,518	320	ノートルダム清心女子大	206,917	21,037
267	中央学院大	253,624	76,881	321	筑紫女学園大	206,726	11,330
268	明治国際医療大	253,481	12,509	322	静岡産業大	206,309	23,918
269	畿央大	253,182	23,856	323	二松学舎大	205,908	41,337
270	京都ノートルダム女子大	252,183	38,983	324	桃山学院大	205,591	81,834
271	安田女子大	251,960	15,366	325	尚美学園大	205,380	32,325
272	名古屋外国語大	251,093	31,345	326	道都大	203,319	26,342
273	跡見学園女子大	251,041	33,712	327	京都光華女子大	202,858	13,118
274	天使大	250,799	40,896	328	東京福祉大	201,864	15,465
275	恵泉女学園大	249,196	23,056	329	南九州大	201,561	21,836
276	多摩大	248,847	26,513	330	埼玉工業大	201,431	57,770
277	新潟工科大	247,693	11,950	331	福岡歯科大	201,384	43,820
278	神戸親和女子大	246,469	26,264	332	江戸川大	200,107	30,087
279	岐阜経済大	245,426	51,791	333	国際大	198,378	36,130
280	駒沢女子大	244,593	20,804	334	千歳科学技術大	198,251	25,860
281	兵庫医療大	243,282	1,822	335	金沢星稜大	197,422	29,017
282	相模女子大	236,368	15,849	336	比治山大	196,566	12,846
283	広島文教女子大	236,026	25,000	337	久留米工業大	196,141	18,336
284	千里金蘭大	235,826	32,099	338	福岡女学院大	192,513	25,443
285	花園大	235,050	30,275	339	新潟青陵大	190,760	15,894
286	東京工科大	235,040	105,639	340	盛岡大	188,457	36,588
287	くらしき作陽大	233,975	38,069	341	大妻女子大	186,527	48,147
288	神戸女学院大	233,901	18,733	342	鈴鹿国際大	186,273	52,759
289	甲南女子大	233,360	28,529	343	志学館大	184,379	39,185
290	就実大	229,852	26,854	344	徳山大	184,009	31,349

<23年度 私立大学経常費補助金一覧>

(表8 — ⑤; 単位=千円)

順位	大学名	補助金額		順位	大学名	補助金額	
			内、特別補助				内、特別補助
345	関西福祉大	182,958	29,240	399	杉野服飾大	130,742	9,818
346	長崎国際大	182,114	18,715	400	東海学院大	130,739	7,528
347	至学館大	182,087	31,012	401	名古屋産業大	127,834	16,370
348	日本赤十字看護大	182,086	29,695	402	北海商科大	127,718	4,140
349	産業能率大	181,573	29,711	403	鎌倉女子大	127,006	10,098
350	新潟産業大	181,028	54,718	404	東京聖栄大	126,190	8,302
351	大阪芸術大	180,029	99,479	405	愛知東邦大	125,819	25,204
352	愛知産業大	176,973	21,895	406	名古屋造形大	124,631	4,606
353	浜松大	176,834	28,001	407	東京造形大	123,595	20,927
354	山口東京理科大	176,245	9,750	408	新潟国際情報大	123,418	6,200
355	ものづくり大	175,017	36,826	409	青森大	122,999	35,888
356	中京学院大	168,647	8,295	410	筑波学院大	122,420	47,646
357	鹿児島純心女子大	167,354	9,334	411	神戸国際大	120,415	12,200
358	聖泉大	167,010	29,958	412	東北生活文化大	120,393	46,123
359	東北公益文科大	166,808	27,543	413	静岡英和学院大	118,695	32,682
360	羽衣国際大	166,517	38,979	414	関東学園大	117,383	15,635
361	山梨英和大	166,424	40,502	415	文星芸術大	116,995	5,141
362	清泉女子大	166,165	14,842	416	田園調布学園大	116,901	9,324
363	相愛大	166,084	13,525	417	敬和学園大	116,765	8,162
364	福山大	164,924	84,013	418	学習院女子大	116,640	21,882
365	長崎純心大	163,559	7,212	419	長岡大	116,394	33,873
366	東京基督教大	161,112	28,961	420	事業創造大学院大	116,202	31,981
367	神戸常盤大	160,496	7,206	421	びわこ成蹊スポーツ大	115,238	3,898
368	富士常葉大	160,165	16,546	422	札幌国際大	115,005	21,251
369	梅花女子大	159,689	20,749	423	西武文理大	114,978	15,749
370	国際武道大	157,309	40,000	424	名古屋文理大	114,913	2,818
371	梅光学院大	157,234	32,033	425	桐朋学園大	114,830	13,040
372	長野大	156,612	22,280	426	京都嵯峨芸術大	112,661	11,102
373	高松大	156,006	40,573	427	青森中央学院大	111,726	22,536
374	美作大	151,508	13,492	428	北翔大	111,549	14,379
375	鳥取環境大	150,127	38,124	429	千葉経済大	111,272	12,774
376	白梅学園大	148,320	32,667	430	近大姫路大	110,037	9,150
377	平成国際大	148,047	21,370	431	群馬パース大	109,853	13,645
378	長岡造形大	146,580	9,861	432	長崎ウエスレヤン大	109,834	30,234
379	八戸大	145,628	18,670	433	横浜商科大	109,166	1,875
380	成安造形大	145,138	25,893	434	新潟経営大	108,844	6,258
381	東邦音楽大	144,955	14,792	435	宮崎産業経営大	108,806	8,180
382	東京情報大	143,672	46,626	436	大阪女学院大	107,971	6,674
383	星城大	142,476	13,407	437	東北女子大	107,726	1,306
384	奈良大	142,074	12,559	438	つくば国際大	107,476	8,146
385	金城大	141,556	4,368	439	四日市看護医療大	105,167	6,348
386	ルーテル学院大	140,098	34,484	440	朝日大	105,079	48,660
387	嘉悦大	140,027	25,041	441	桐生大	103,954	0
388	富山国際大	139,711	23,429	442	静岡福祉大	103,877	6,454
389	名古屋女子大	137,464	15,498	443	大阪成蹊大	103,705	32,662
390	九州情報大	136,618	14,229	444	東京女子体育大	103,664	27,516
391	横浜美術大	136,424	10,226	445	日本赤十字豊田看護大	103,625	7,278
392	大阪音楽大	136,069	4,250	446	上野学園大	102,826	1,050
393	芦屋大	135,994	2,130	447	人間総合科学大	99,793	15,243
394	同朋大	135,584	9,560	448	プール学院大	98,895	31,781
395	名古屋経済大	133,900	41,054	449	共愛学園前橋国際大	97,564	7,850
396	岐阜医療科学大	133,730	5,270	450	三育学院大	97,460	2,901
397	京都女子大	133,698	47,541	451	大阪観光大	96,980	40,530
398	岐阜女子大	130,858	13,010	452	共栄大	96,437	8,720

<23年度 私立大学経常費補助金一覧>

(表8 — ⑥; 単位=千円)

順位	大学名	補助金額		順位	大学名	補助金額	
			内、特別補助				内、特別補助
453	秀明大	95,587	9,782	507	太成学院大	65,981	26,195
454	阪南大	95,206	39,095	508	北陸学院大	65,975	3,006
455	中国学園大	95,010	8,784	509	東北文教大	65,321	4,655
456	大宮法科大学院大	94,803	85,695	510	京都医療科学大	64,604	5,105
457	日本医療科学大	93,301	16,406	511	大阪人間科学大	64,158	7,956
458	聖カタリナ大	92,800	8,758	512	高岡法科大	63,189	6,814
459	稚内北星学園大	92,653	25,751	513	エリザベト音楽大	62,377	5,498
460	聖マリア学院大	92,463	7,320	514	九州栄養福祉大	62,176	828
461	高野山大	91,429	12,549	515	日本赤十字秋田看護大	61,461	0
462	愛知文教大	90,797	24,891	516	神戸山手大	59,922	8,686
463	大阪青山大	90,581	2,448	517	東大阪大	59,505	3,844
464	山陽学園大	90,178	19,499	518	秋田看護福祉大	59,345	0
465	弘前学院大	89,023	7,608	519	札幌大谷大	58,685	1,560
466	川村学園女子大	88,696	10,520	520	こども教育宝仙大	58,609	650
467	函館大	88,214	1,860	521	桜花学園大	54,281	1,398
468	東京神学大	88,174	18,259	522	人間環境大	53,917	4,370
469	関西医療大	88,095	2,715	523	平安女学院大	53,513	26,934
470	文化ファッション大学院大	87,584	20,498	524	洗足学園音楽大	52,919	42,804
471	日本赤十字広島看護大	86,780	9,606	525	ヤマザキ学園大	48,960	0
472	福岡国際大	86,770	5,389	526	東京未来大	48,945	8,439
473	東京純心女子大	86,378	20,337	527	四條畷学園大	48,613	734
474	宝塚大	86,322	14,636	528	神戸海星女子学院大	48,069	4,138
475	日本赤十字北海道看護大	84,934	6,020	529	愛知みずほ大	47,710	880
476	了徳寺大	84,786	8,142	530	東京女学館大	45,725	15,450
477	松山東雲女子大	84,594	24,029	531	神戸夙川学院大	45,431	3,055
478	福島学院大	84,007	33,344	532	光産業創成大学院大	44,144	1,960
479	埼玉学園大	83,442	4,920	533	環太平洋大	43,443	1,313
480	沖縄キリスト教学院大	82,953	12,339	534	山口学芸大	43,307	504
481	日本赤十字九州国際看護大	82,612	4,170	535	種智院大	41,254	19,100
482	高崎商科大	82,180	3,514	536	ハリウッド大学院大	41,020	11,862
483	星槎大	82,018	31,436	537	京都情報大学院大	40,510	22,727
484	尚綱大	81,059	2,586	538	びわこ学院大	40,128	1,282
485	大阪河崎リハビリテーション大	78,954	4,308	539	純真学園大	38,554	100
486	身延山大	77,647	6,420	540	国際仏教学大学院大	36,565	15,609
487	福岡女学院看護大	77,539	4,450	541	福山平成大	34,861	6,204
488	九州ルーテル学院大	76,966	10,620	542	大阪総合保育大	33,368	2,950
489	森ノ宮医療大	76,836	1,060	543	愛知工科大	31,253	8,026
490	佐久大	75,292	3,590	544	情報セキュリティ大学院大	30,780	21,227
491	武蔵野学院大	74,499	7,217	545	修文大	27,178	462
492	藍野大	74,474	3,426	546	岡山学院大	25,945	394
493	清和大	74,058	2,440	547	浜松学院大	24,823	3,056
494	宇部フロンティア大	73,622	13,423	548	清泉女学院大	23,934	5,198
495	東亜大	73,482	10,389	549	平成音楽大	23,517	13,408
496	奈良産業大	73,464	6,769	550	八洲学園大	23,075	20,091
497	聖母大	72,457	300	551	健康科学大	22,568	2,390
498	名古屋音楽大	72,100	18,582	552	群馬医療福祉大	22,069	4,802
499	日本橋学館大	70,683	15,249	553	宇都宮共和大	21,320	10,190
500	関西看護医療大	69,952	5,340	554	聖和大	19,742	840
501	苫小牧駒澤大	69,357	2,930	555	神戸情報大学院大	18,749	14,631
502	甲子園大	68,717	100	556	大阪経済法科大	16,367	7,625
503	宮崎国際大	68,232	17,530	557	常磐会学園大	15,700	2,942
504	岡山商科大	68,230	23,188	558	京都華頂大	14,547	540
505	東京富士大	67,129	10,482	559	松蔭大	13,306	3,040
506	浦和大	66,486	11,429	560	桐朋学園大学院大	12,224	0
		合計				311,527,054	53,209,026