

薬系学科 6年制新卒の36%が薬局に 4年制は75%が進学！

旺文社 教育情報センター 2018年12月

(一社)薬学教育協議会はこのほど、2018年3月卒の薬系学科生の就職動向をまとめた。これによると、2018年3月卒の6年制薬系学科生の就職先は、薬局に36%、病院・診療所に23%などとなっている。一方、4年制薬系学科生の75%が進学していることが判明した。以下に概要を紹介する。

【6年制卒業生】就職先は「薬局」がトップ、就職先「未定」は減少傾向

6年制卒業生9,579人(男子3,679人、女子5,900人)のうち、就職したものは8,043人。就職先は、薬局3,475人(36.3%<卒業者に占める割合、以下同>)、病院・診療所勤務2,233人(23.3%)、企業1,005人(10.5%)。なお進学者は140人(1.5%)となっている。また卒業生の約6割を占める女子の就職先も、薬局が35.2%、病院・診療所勤務が25.9%などとなっている。<表①・②・グラフ①・②参照>

なお、6年制卒業生数は前年(9,633人)より54人減少したが、就職先「未定」も54人の減少(1,112人→1,058人)となり、卒業生に占める割合は11.0%と3年連続して減少した(2015年12.8%→2016年11.9%→2017年11.5%)。

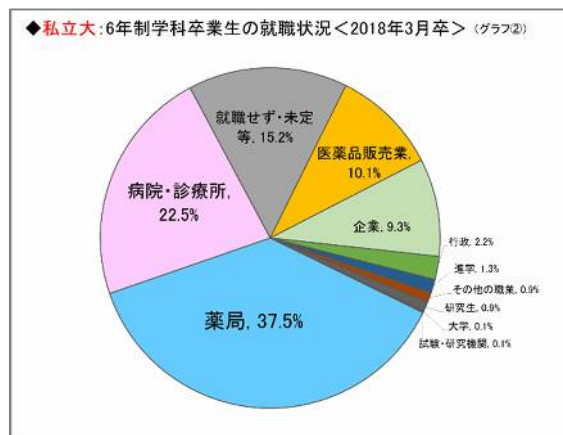
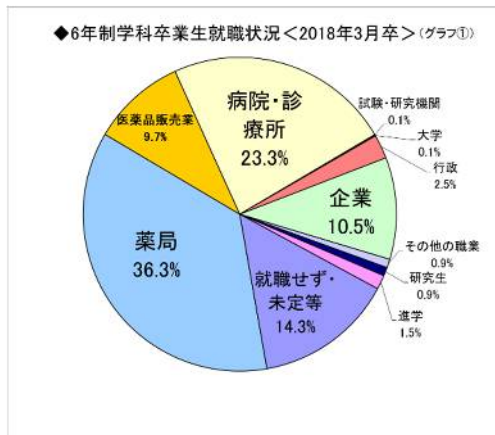
一方、6年制卒業生の92.5%を占める私立大6年制卒業生8,862人の就職先をみると、薬局3,322人(37.5%<卒業者に占める割合、以下同>)、病院・診療所勤務1,992人(22.5%)、医薬品販売業896人(10.1%)。進学者は114人(1.3%)など。

●2018年3月「6年制 薬系学科卒業生」の就職概要 (表①)

		男	割合	女	割合	合計	割合
就職した者	給与の判明した者	2,358	64.1%	3,922	66.5%	6,280	65.6%
	給与の判明しない者	672	18.3%	1,091	18.5%	1,763	18.4%
就職しなかった者	無給実習・見習い	6	0.2%	16	0.3%	22	0.2%
	進学	98	2.7%	42	0.7%	140	1.5%
	非就職者	126	3.4%	190	3.2%	316	3.3%
	未定	419	11.4%	639	10.8%	1,058	11.0%
計		3,679	100.0%	5,900	100.0%	9,579	100.0%
就職した者(合計)		3,030	82.4%	5,013	85.0%	8,043	84.0%

●2018年3月「6年制 薬系学科卒業生」の就職状況 (表②)

	男	割合	女	割合	合計	割合
薬局	1,399	38.0%	2,076	35.2%	3,475	36.3%
医薬品販売業	364	9.9%	567	9.6%	931	9.7%
病院・診療所	705	19.2%	1,528	25.9%	2,233	23.3%
試験・研究機関	2	0.1%	4	0.1%	6	0.1%
大学	1	0.0%	7	0.1%	8	0.1%
行政	94	2.6%	143	2.4%	237	2.5%
企業	414	11.3%	591	10.0%	1,005	10.5%
研究生	27	0.7%	58	1.0%	85	0.9%
進学	98	2.7%	42	0.7%	140	1.5%
就職せず	126	3.4%	190	3.2%	316	3.3%
未定	419	11.4%	639	10.8%	1,058	11.0%
その他の職業	30	0.8%	55	0.9%	85	0.9%
計	3,679	100.0%	5,900	100.0%	9,579	100.0%



【4年制卒業生】75%が進学

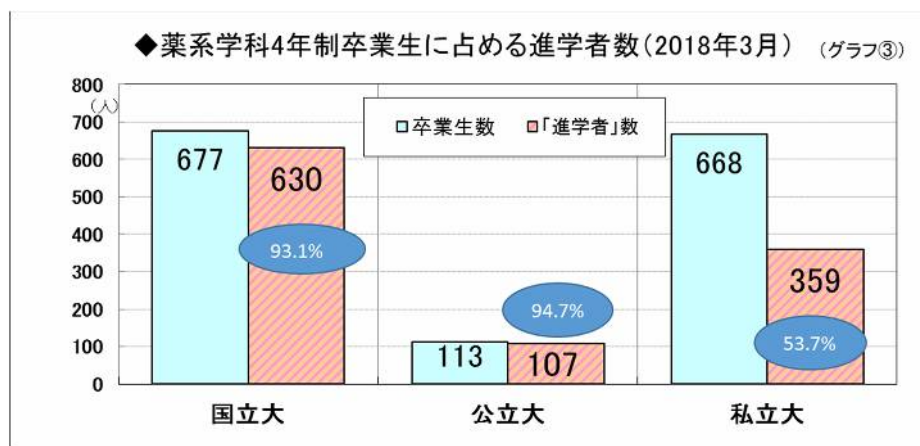
4年制卒業生 1,458人（男子 884人、女子 574人）のうち、進学したものは1,096人（75.2%、男子 733人、女子 363人）。進学者数を大学設置別で見ると、国立大卒 630人（国立大卒全体の93.1%）、公立大卒 107人（公立大卒全体の94.7%）、私立大卒 359人（私立大卒全体の53.7%）となっている。一方、就職したものは320人（21.9%、男子 131人、女子 189人）だった。<表③、グラフ③参照>

●2018年3月「4年制 薬学科卒業生」の就職概要

(表③)

就職した者	給与の判明した者	男		女		合計	割合
		人数	割合	人数	割合		
	給与の判明した者	94	10.6%	146	25.4%	240	16.5%
	給与の判明しない者	37	4.2%	43	7.5%	80	5.5%
就職しなかった者	無給実習・見習い	2	0.2%	0	0.0%	2	0.1%
	進学	733	82.9%	363	63.2%	1,096	75.2%
	非就職者	3	0.3%	13	2.3%	16	1.1%
	未定	15	1.7%	9	1.6%	24	1.6%
計		884	100.0%	574	100.0%	1,458	100.0%

就職した者(合計)	男	割合	女	割合	合計	割合
	131	14.8%	189	32.9%	320	21.9%



※資料：「薬系大学卒業生・大学院修了者 就職動向調査の集計報告」2018年10月：一般社団法人 薬学教育協議会
 =2018年3月における国公私立薬系大学（73大学74学部）の6年制および4年制の学部卒業生ならびに
 大学院博士課程（前期）（修士課程）・同博士課程（後期）（博士課程）修了者の就職動向をまとめたもの。
 ＊山陽小野田市立山口東京理科大は卒業生不在のため、調査対象外。